

3. 調査日の天候

1) 7月24日(日)

10時～	11時～	12時～	13時～	14時～	15時～	16時～	17時～	18時～
								

曇一時晴 最高気温 29.6℃ 最低気温 19.7℃ 平均気温 24.9℃

2) 7月25日(月)

10時～	11時～	12時～	13時～	14時～	15時～	16時～	17時～	18時～
								

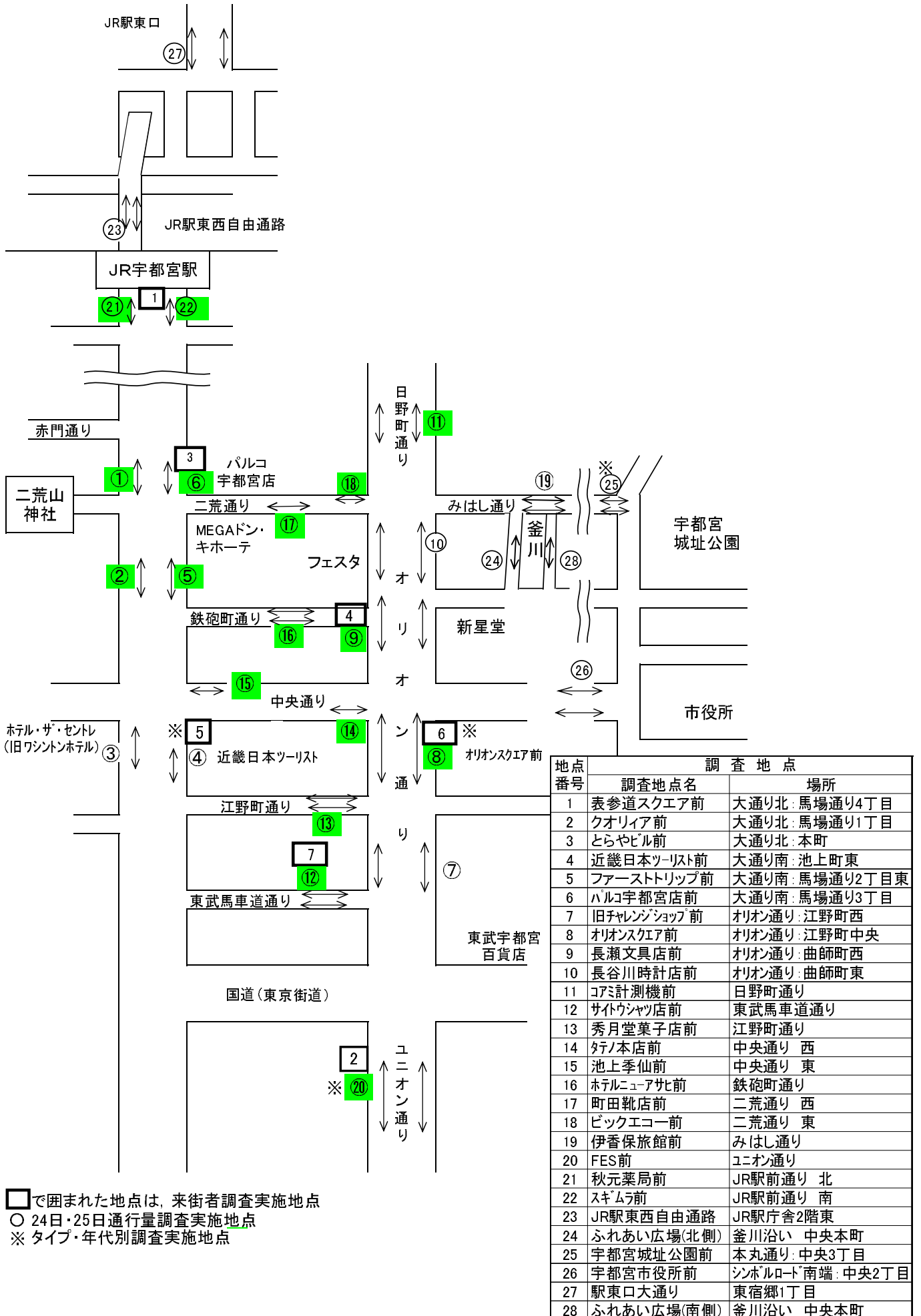
曇時々晴 最高気温 30.7℃ 最低気温 22.5℃ 平均気温 26.2℃

4. 調査実施日の特記事項

7月24日(日)

- ① Revolution 宮 Festival
(場所：宇都宮オリオン市民広場(オリオンスクエア)) 12:00～16:00
- ② 第32回宇都宮市民芸術祭
(場所：宇都宮市役所) 10:00～11:00
- ③ 第3回うつのみやサイクルピクニック～満喫！まるごと宇都宮～
(場所：宇都宮市・日光市・塩谷町※メイン会場 ろまんちっく村)
8:00～13:00

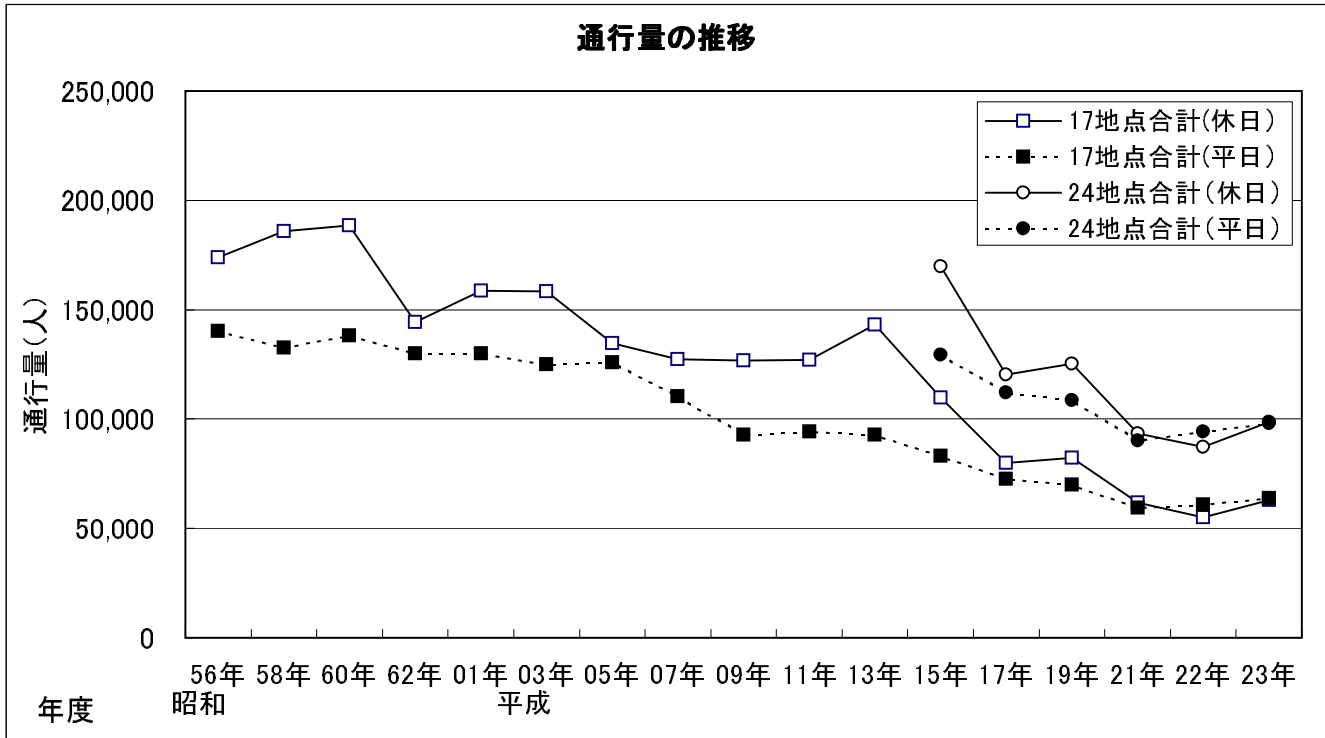
5. 調査地点要図



6. 通行量調査結果

1) 過去との比較

- ・ 休日通行量は、平成に入ってから減少傾向が微増ながら19年度には上昇したが、21、22年度と減少した。今回は再び上昇となった。
- ・ 平日通行量は、平成22年度に上昇し、今回も連続で上昇している。

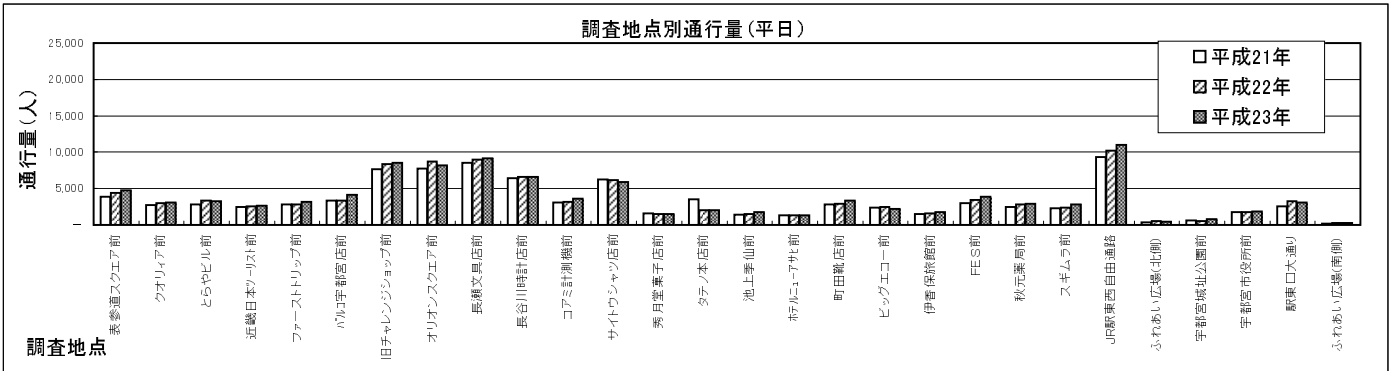
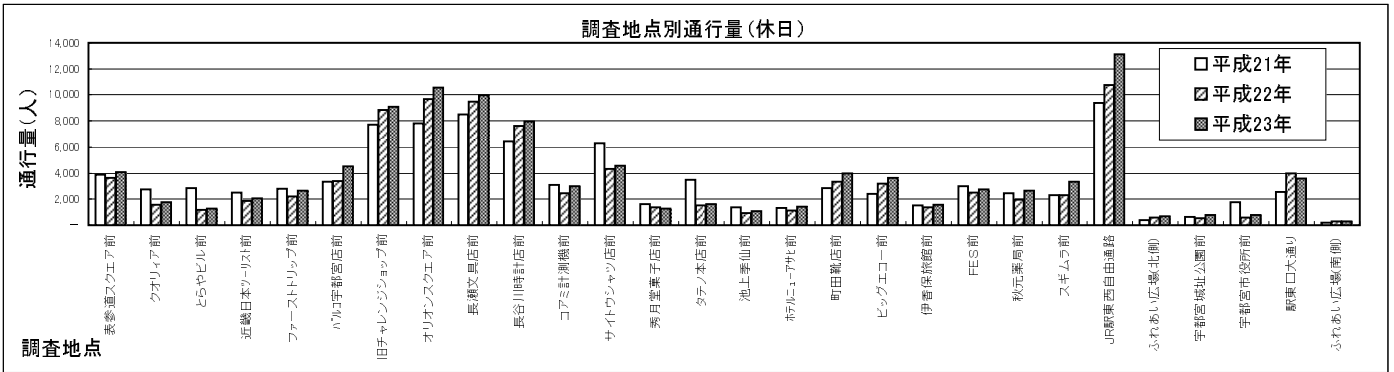


区分	休日								平日							
	17地点合計				24地点合計				17地点合計				24地点合計			
	通行量	増減人数	最盛期からの比率	対前回比	通行量	増減人数	対前回比	通行量	増減人数	最盛期からの比率	対前回比	通行量	増減人数	対前回比		
56年	173,786	-	92.1	-	-	-	-	140,283	-	100.0	-	-	-	-		
58年	185,979	12,193	98.6	7.0%	-	-	132,612	-7,671	94.5	-5.5%	-	-	-			
60年	188,645	2,666	100.0	1.4%	-	-	138,231	5,619	98.5	4.2%	-	-	-			
62年	144,285	-44,360	76.5	-23.5%	-	-	129,862	-8,369	92.6	-6.1%	-	-	-			
01年	158,544	14,259	84.0	9.9%	-	-	130,092	230	92.7	0.2%	-	-	-			
03年	158,315	-229	83.9	-0.1%	-	-	125,139	-4,953	89.2	-3.8%	-	-	-			
05年	134,765	-23,550	71.4	-14.9%	-	-	125,839	700	89.7	0.6%	-	-	-			
07年	127,214	-7,551	67.4	-5.6%	-	-	110,381	-15,458	78.7	-12.3%	-	-	-			
09年	126,847	-367	67.2	-0.3%	-	-	92,807	-17,574	66.2	-15.9%	-	-	-			
11年	127,041	194	67.3	0.2%	-	-	94,333	1,526	67.2	1.6%	-	-	-			
13年	143,246	16,205	75.9	12.8%	-	-	92,721	-1,612	66.1	-1.7%	-	-	-			
15年	109,902	-33,344	58.3	-23.3%	169,743	-	-	83,234	-9,487	59.3	-10.2%	129,333	-	-		
17年	80,018	-29,884	42.4	-27.2%	120,437	-49,306	-29.0%	72,618	-10,616	51.8	-12.8%	112,175	-17,158	-13.3%		
19年	82,162	2,144	43.6	2.7%	125,291	4,854	4.0%	69,823	-2,795	49.8	-3.8%	108,724	-3,451	-3.1%		
21年	61,788	-20,374	32.8	-24.8%	93,395	-31,896	-25.5%	59,310	-10,513	42.3	-15.1%	90,038	-18,686	-17.2%		
22年	55,025	-6,763	29.2	-10.9%	87,267	-6,128	-6.6%	60,961	1,651	43.5	2.8%	94,200	4,162	4.6%		
23年	62,853	7,828	33.3	14.2%	98,635	11,368	13.0%	63,720	2,759	45.4	4.5%	97,987	3,787	4.0%		

※過去調査地点から、変更のない17箇所における通行量。平成15年度より7箇所追加。

2) 調査地点別通行量

- ・休日通行量は、28地点中26地点が平成22年度を上回った。
- ・平日通行量も、28地点中19地点が平成22年度を上回った。



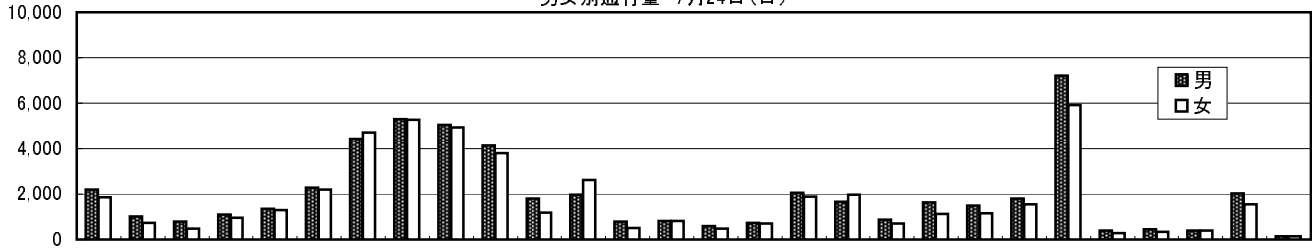
調査地点		通行量								増減率 (前回比%)		
		平成23年		平成22年		平成21年		休日	平日			
調査地点名	場所	7/24 (日)	順位	7/25 (月)	順位	7/25 (日)	7/26 (月)	7/26 (日)	7/27 (月)			
1	表参道スクエア前	大通り北：馬場通り4丁目	4,067	8	4,780	7	3,653	4,445	3,988	3,901	111%	108%
2	クオリア前	大通り北：馬場通り1丁目	1,768	18	3,097	14	1,592	2,971	1,656	2,740	111%	104%
3	とらやビル前	大通り北：本町	1,267	23	3,297	12	1,168	3,320	1,148	2,849	108%	99%
4	近畿日本ツーリスト前	大通り南：池上町東	2,069	17	2,632	18	1,843	2,510	2,165	2,488	112%	105%
5	ファーストリップ前	大通り南：馬場通り2丁目東	2,632	16	3,158	13	2,222	2,827	2,478	2,813	118%	112%
6	ハルコ宇都宮店前	大通り南：馬場通り3丁目	4,502	7	4,131	8	3,400	3,350	3,731	3,350	132%	123%
7	旧チャレンジショップ前	オゾン通り：江野町西	9,111	4	8,531	3	8,865	8,389	9,588	7,702	103%	102%
8	オリオンスクエア前	オゾン通り：江野町中央	10,561	2	8,204	4	9,675	8,672	9,611	7,787	109%	95%
9	長瀬文具店前	オゾン通り：曲師町西	9,961	3	9,170	2	9,497	8,938	10,915	8,519	105%	103%
10	長谷川時計店前	オゾン通り：曲師町東	7,964	5	6,585	5	7,634	6,635	8,402	6,442	104%	99%
11	コアミ計測機前	日野町通り	2,980	13	3,566	10	2,475	3,211	2,885	3,117	120%	111%
12	サイトウシャツ店前	東武馬車道通り	4,588	6	5,877	6	4,338	6,183	4,667	6,288	106%	95%
13	秀月堂菓子店前	江野町通り	1,292	22	1,507	24	1,353	1,537	1,525	1,598	95%	98%
14	タテノ本店前	中央通り 西	1,634	19	2,038	20	1,500	2,026	3,113	3,482	109%	101%
15	池上季仙前	中央通り 東	1,083	24	1,718	23	925	1,502	984	1,386	117%	114%
16	ホテルニューアサヒ前	鉄砲町通り	1,423	21	1,359	25	1,108	1,362	1,415	1,314	128%	99%
17	町田靴店前	二荒通り 西	3,967	9	3,338	11	3,322	2,918	3,478	2,844	119%	114%
18	ビッグエコー前	二荒通り 東	3,627	10	2,187	19	3,212	2,423	3,837	2,409	113%	90%
19	伊香保旅館前	みはし通り	1,567	20	1,774	22	1,396	1,621	1,796	1,501	112%	109%
20	FES前	ユニオン通り	2,769	14	3,886	9	2,492	3,421	2,626	2,975	111%	114%
21	秋元薬局前	JR駅前通り 北	2,656	15	2,908	16	1,945	2,833	2,150	2,472	137%	103%
22	スギムラ前	JR駅前通り 南	3,343	12	2,796	17	2,316	2,342	2,729	2,315	144%	119%
23	JR駅東西自由通路	JR駅弁舎2階東	13,135	1	10,974	1	10,747	10,232	7,998	9,367	122%	107%
24	ふれあい広場(北側)	釜川沿い 中央本町	669	27	474	27	589	532	510	379	114%	89%
25	宇都宮城址公園前	本丸通り	787	25	815	26	550	550	646	646	143%	148%
26	宇都宮市役所前	シンボルロード南端	782	26	1,808	21	571	1,748	833	1,760	137%	103%
27	駅東口大通り	駅東口大通り	3,595	11	3,039	15	3,987	3,222	2,100	2,554	90%	94%
28	ふれあい広場(南側)	釜川沿い 中央本町	277	28	231	28	273	222	332	177	101%	104%
17地点合計		過去調査地点から変更の無い箇所	62,853		63,720		55,025	60,961	61,788	59,310	114%	105%
24地点合計		平成15年以降変更の無い箇所	98,635		97,987		87,267	94,200	93,395	90,038	113%	104%
28地点合計		平成19年4ヶ所追加	104,076		103,880		92,648	99,942	97,306	95,175	112%	104%

過去調査地点から変更の無い箇所

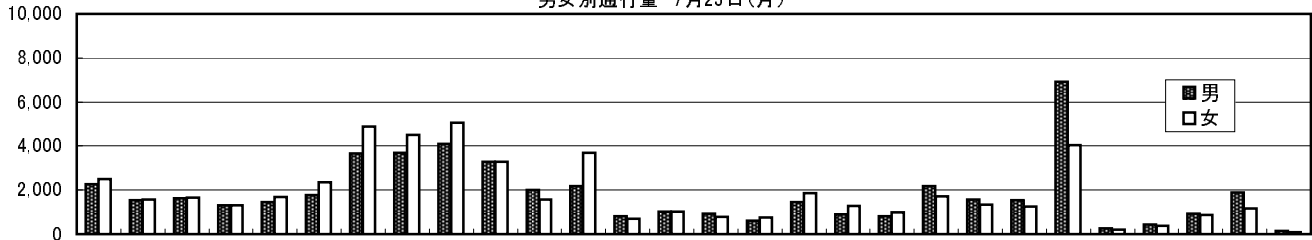
3) 男女別割合

・休日と平日では総合的に男女の比率は大体同様の傾向を示している。
 ・女性の割合が最も高かった地点はサイトウシャツ店前であり、男性割合が最も高かった地点はJR駅東西自由通路であった。

男女別通行量 7月24日(日)



男女別通行量 7月25日(月)



調査地点	通行量(人)	男	女
表参道スクエア前	4,067	2,197	1,870
クオリア前	1,768	1,023	745
とらやビル前	1,267	779	488
近畿日本ツーリスト前	2,069	1,100	969
ファーストリップ前	2,632	1,345	1,287
ハルコ宇都宮店前	4,131	2,294	2,208
旧チャレンジショップ前	8,531	4,415	4,696
オリオンスクエア前	10,561	5,286	5,275
長瀬文具店前	9,170	5,030	4,931
長谷川時計店前	7,964	4,150	3,814
コアミ計測機前	2,980	1,795	1,185
サイトウシャツ店前	4,588	1,972	2,616
秀月堂菓子店前	1,292	783	509
タテノ本店前	2,038	822	812
池上季仙前	1,083	602	481
ホテルニューアサヒ前	1,359	728	695
町田靴店前	3,338	2,067	1,900
ビッグエコー前	2,187	1,652	1,975
伊香保旅館前	1,774	864	703
FES前	3,886	1,645	1,124
秋元薬局前	2,908	1,497	1,159
スギムラ前	2,796	1,794	1,549
JR駅東西自由通路	10,974	7,212	5,923
ふれあい広場(北側)	474	382	287
宇都宮城址公園前	815	461	326
宇都宮市役所前	1,808	385	397
駅東口大通り	3,039	2,039	1,556
ふれあい広場(南側)	231	148	129

調査地点		通行量						女性比率		
		7月24日(日)			7月25日(月)			休日	平日	
調査地点名	場所	男	女	合計	男	女	合計			
1	表参道スクエア前	大通り北:馬場通り4丁目	2,197	1,870	4,067	2,276	2,504	4,780	46%	52%
2	クオリア前	大通り北:馬場通り1丁目	1,023	745	1,768	1,532	1,565	3,097	42%	51%
3	とらやビル前	大通り北:本町	779	488	1,267	1,631	1,666	3,297	39%	51%
4	近畿日本ツーリスト前	大通り南:池上町東	1,100	969	2,069	1,321	1,311	2,632	47%	50%
5	ファーストリップ前	大通り南:馬場通り2丁目東	1,345	1,287	2,632	1,465	1,693	3,158	49%	54%
6	ハルコ宇都宮店前	大通り南:馬場通り3丁目	2,294	2,208	4,502	1,767	2,364	4,131	49%	57%
7	旧チャレンジショップ前	オリオン通り:江野町西	4,415	4,696	9,111	3,660	4,871	8,531	52%	57%
8	オリオンスクエア前	オリオン通り:江野町中央	5,286	5,275	10,561	3,686	4,518	8,204	50%	55%
9	長瀬文具店前	オリオン通り:曲師町西	5,030	4,931	9,961	4,102	5,068	9,170	50%	55%
10	長谷川時計店前	オリオン通り:曲師町東	4,150	3,814	7,964	3,295	3,290	6,585	48%	50%
11	コアミ計測機前	日野町通り	1,795	1,185	2,980	2,005	1,561	3,566	40%	44%
12	サイトウシャツ店前	東武馬車道通り	1,972	2,616	4,588	2,192	3,685	5,877	57%	63%
13	秀月堂菓子店前	江野町通り	783	509	1,292	809	698	1,507	39%	46%
14	タテノ本店前	中央通り:西	822	812	1,634	1,024	1,014	2,038	50%	50%
15	池上季仙前	中央通り:東	602	481	1,083	939	779	1,718	44%	45%
16	ホテルニューアサヒ前	鉄砲町通り	728	695	1,423	604	755	1,359	49%	56%
17	町田靴店前	二荒通り:西	2,067	1,900	3,967	1,466	1,872	3,338	48%	56%
18	ビッグエコー前	二荒通り:東	1,652	1,975	3,627	904	1,283	2,187	54%	59%
19	伊香保旅館前	みはし通り	864	703	1,567	800	974	1,774	45%	55%
20	FES前	ユニオン通り	1,645	1,124	2,769	2,168	1,718	3,886	41%	44%
21	秋元薬局前	JR駅前通り:北	1,497	1,159	2,656	1,559	1,349	2,908	44%	46%
22	スギムラ前	JR駅前通り:南	1,794	1,549	3,343	1,537	1,259	2,796	46%	45%
23	JR駅東西自由通路	JR駅庁舎2階東	7,212	5,923	13,135	6,928	4,046	10,974	45%	37%
24	ふれあい広場(北側)	釜川沿い:中央本町	382	287	669	260	214	474	43%	45%
25	宇都宮城址公園前	本丸通り	461	326	787	445	370	815	41%	45%
26	宇都宮市役所前	シンボルロード南端	385	397	782	923	885	1,808	51%	49%
27	駅東口大通り	駅東口大通り	2,039	1,556	3,595	1,888	1,151	3,039	43%	38%
28	ふれあい広場(南側)	釜川沿い:中央本町	148	129	277	138	93	231	47%	40%
17地点合計		過去調査地点から変更のない箇所	32,532	30,321	62,853	30,035	33,685	63,720	48%	53%
24地点合計		平成15年以降変更無し箇所	51,434	47,201	98,635	47,930	50,057	97,987	48%	51%
28地点合計		平成19年4ヶ所追加	54,467	49,609	104,076	51,324	52,556	103,880	48%	51%

過去調査地点から変更の無い箇所

4) ランキング

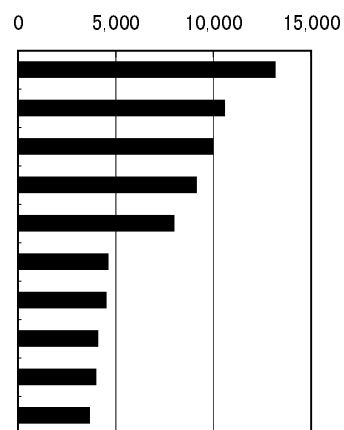
a) 調査地点別通行量ランキング

・休日、平日とも、JR駅東西自由通路が今年度も1位にランクされた。また、休日ではビッグエコー前がトップ10外からトップ10入りし、平日ではコアミ計測機前がトップ10外からトップ10入りした。

(1) 休日

(人)

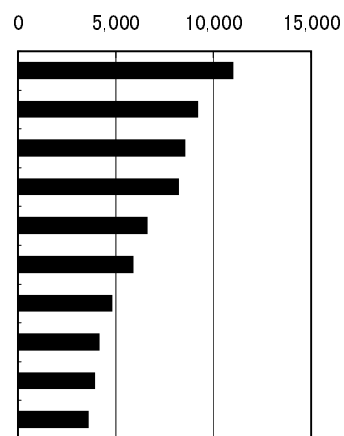
順位	調査地点名	場所	通行量	前回	前々回
1	JR駅東西自由通路	JR駅庁舎2階東	13,135	1	5
2	オリオンスクエア前	オリオン通り: 江野町中央	10,561	2	2
3	長瀬文具店前	オリオン通り: 曲師町西	9,961	3	1
4	旧チャレンジショップ前	オリオン通り: 江野町西	9,111	4	3
5	長谷川時計店前	オリオン通り 曲師町東	7,964	5	4
6	サイトウシャツ店前	東武馬車道通り	4,588	6	6
7	ハルコ宇都宮店前	大通り南: 馬場通り3丁目	4,502	9	9
8	表参道スクエア前	大通り北: 馬場通り4丁目	4,067	8	7
9	町田靴店前	二荒通り 西	3,967	10	10
10	ビッグエコー前	二荒通り 東	3,627	11	8



(2) 平日

(人)

順位	調査地点名	場所	通行量	前回	前々回
1	JR駅東西自由通路	JR駅庁舎2階東	10,974	1	1
2	長瀬文具店前	オリオン通り: 曲師町西	9,170	2	2
3	旧チャレンジショップ前	オリオン通り: 江野町西	8,531	4	4
4	オリオンスクエア前	オリオン通り: 江野町中央	8,204	3	3
5	長谷川時計店前	オリオン通り 曲師町東	6,585	5	5
6	サイトウシャツ店前	東武馬車道通り	5,877	6	6
7	表参道スクエア前	大通り北: 馬場通り4丁目	4,780	7	7
8	ハルコ宇都宮店前	大通り南: 馬場通り3丁目	4,131	9	9
9	FES前	ユニオン通り	3,886	8	11
10	コアミ計測機前	日野町通り	3,566	12	10

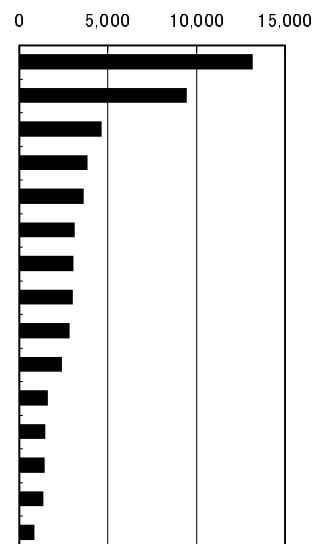


b) 通り別通行量ランキング

- ・JR駅自由通路が、前回に引き続き1位で、2位、3位も同様である。休日、平日両日とも通行量は同様の傾向である。
- ・今回は、全体的に前回調査より通行量が増加している。
- ・JR駅前通りは、前回調査より増加している。


(1) 休日

順位	平成23年			平成22年		前回比
	通り名	調査箇所	平均通行量(人)	順位	平均通行量(人)	
1	JR駅東西自由通路	23	13,135	1	10,747	122%
2	オリオン通り	7.8.9.10	9,399	2	8,918	105%
3	東武馬車道通り	12	4,588	3	4,338	106%
4	二荒通り	17.18	3,797	5	3,267	116%
5	駅東口大通り	27	3,595	4	3,987	90%
6	大通り南	4.5.6	3,068	7	2,488	123%
7	JR駅前通り	21.22	3,000	10	2,131	141%
8	日野町通り	11	2,980	8	2,475	120%
9	ユニオン通り	20	2,769	6	2,492	111%
10	大通り北	1.2.3	2,367	9	2,138	111%
11	みはし通り	19	1,567	11	1,396	112%
12	鉄砲町通り	16	1,423	14	1,108	128%
13	中央通り	14.15	1,359	13	1,213	112%
14	江野町通り	13	1,292	12	1,353	95%
15	シンボルロード南端	26	782	15	571	137%



(2) 平日

順位	平成23年			平成22年		前回比
	通り名	調査箇所	平均通行量(人)	順位	平均通行量(人)	
1	JR駅東西自由通路	23	10,974	1	10,232	107%
2	オリオン通り	7.8.9.10	8,123	2	8,159	100%
3	東武馬車道通り	12	5,877	3	6,183	95%
4	ユニオン通り	20	3,886	5	3,421	114%
5	大通り北	1.2.3	3,725	4	3,579	104%
6	日野町通り	11	3,566	7	3,211	111%
7	大通り南	4.5.6	3,307	8	2,896	114%
8	駅東口大通り	27	3,039	6	3,222	94%
9	JR駅前通り	21.22	2,852	10	2,588	110%
10	二荒通り	17.18	2,763	9	2,671	103%
11	中央通り	14.15	1,878	11	1,764	106%
12	シンボルロード南端	26	1,808	12	1,748	103%
13	みはし通り	19	1,774	13	1,621	109%
14	江野町通り	13	1,507	14	1,537	98%
15	鉄砲町通り	16	1,359	15	1,362	100%



c) 増加地点ランキング

- ・平成22年度調査時に比べ、増加地点は休日26地点、平日19地点であった。
- ・全体通行量でも平成22年度調査に比べ、休日で12%、平日で4%、両日で8%の増加であった。

(1) 休日

順位	調査箇所	通り名	23年通行量	22年通行量	増加人数	増加率
1	スギムラ前	JR駅前通り 南	3,343	2,316	1,027	144%
2	宇都宮城址公園前	本丸通り	787	550	237	143%
3	宇都宮市役所前	シンボルロード南端	782	571	211	137%
4	秋元薬局前	JR駅前通り 北	2,656	1,945	711	137%
5	ハルコ宇都宮店前	大通り南:馬場通り3丁目	4,502	3,400	1,102	132%
6	ホテルニューアサヒ前	鉄砲町通り	1,423	1,108	315	128%
7	JR駅東西自由通路	JR駅庁舎2階東	13,135	10,747	2,388	122%
8	コアミ計測機前	日野町通り	2,980	2,475	505	120%
9	町田靴店前	二荒通り 西	3,967	3,322	645	119%
10	ファーストリップ前	大通り南:馬場通り2丁目東	2,632	2,222	410	118%
11	池上季仙前	中央通り 東	1,083	925	158	117%
12	ふれあい広場(北側)	釜川沿い 中央本町	669	589	80	114%
13	ビッグエコー前	二荒通り 東	3,627	3,212	415	113%
14	近畿日本ツーリスト前	大通り南:池上町東	2,069	1,843	226	112%
15	伊香保旅館前	みはし通り	1,567	1,396	171	112%
16	表参道スクエア前	大通り北:馬場通り4丁目	4,067	3,653	414	111%
17	FES前	ユニオン通り	2,769	2,492	277	111%
18	クオリア前	大通り北:馬場通り1丁目	1,768	1,592	176	111%
19	オリオンスクエア前	オリオン通り:江野町中央	10,561	9,675	886	109%
20	タテノ本店前	中央通り 西	1,634	1,500	134	109%
21	とらやビル前	大通り北:本町	1,267	1,168	99	108%
22	サイトウシャツ店前	東武馬車道通り	4,588	4,338	250	106%
23	長瀬文具店前	オリオン通り:曲師町西	9,961	9,497	464	105%
24	長谷川時計店前	オリオン通り 曲師町東	7,964	7,634	330	104%
25	旧チャレンジショップ前	オリオン通り:江野町西	9,111	8,865	246	103%
26	ふれあい広場(南側)	釜川沿い 中央本町	277	273	4	101%
合 計			99,189	87,308	11,881	114%

(2) 平日

順位	調査箇所	通り名	23年通行量	22年通行量	増加人数	増加率
1	宇都宮城址公園前	本丸通り	815	550	265	148%
2	ハル宇都宮店前	大通り南:馬場通り3丁目	4,131	3,350	781	123%
3	スギムラ前	JR駅前通り 南	2,796	2,342	454	119%
4	町田靴店前	二荒通り 西	3,338	2,918	420	114%
5	池上季仙前	中央通り 東	1,718	1,502	216	114%
6	FES前	ユニオン通り	3,886	3,421	465	114%
7	ファーストリップ前	大通り南:馬場通り2丁目東	3,158	2,827	331	112%
8	コアミ計測機前	日野町通り	3,566	3,211	355	111%
9	伊香保旅館前	みはし通り	1,774	1,621	153	109%
10	表参道スクエア前	大通り北:馬場通り4丁目	4,780	4,445	335	108%
11	JR駅東西自由通路	JR駅庁舎2階東	10,974	10,232	742	107%
12	近畿日本ツリスト前	大通り南:池上町東	2,632	2,510	122	105%
13	クオリア前	大通り北:馬場通り1丁目	3,097	2,971	126	104%
14	ふれあい広場(南側)	釜川沿い 中央本町	231	222	9	104%
15	宇都宮市役所前	シンボルロード南端	1,808	1,748	60	103%
16	秋元薬局前	JR駅前通り 北	2,908	2,833	75	103%
17	長瀬文具店前	オリオン通り:曲師町西	9,170	8,938	232	103%
18	旧チャレンジショップ前	オリオン通り:江野町西	8,531	8,389	142	102%
19	タテノ本店前	中央通り 西	2,038	2,026	12	101%
合 計			71,351	66,056	5,295	108%

d) 減少地点ランキング

・平成22年度に比べ、休日では2地点、平日では9地点の減少であった。

(1) 休日

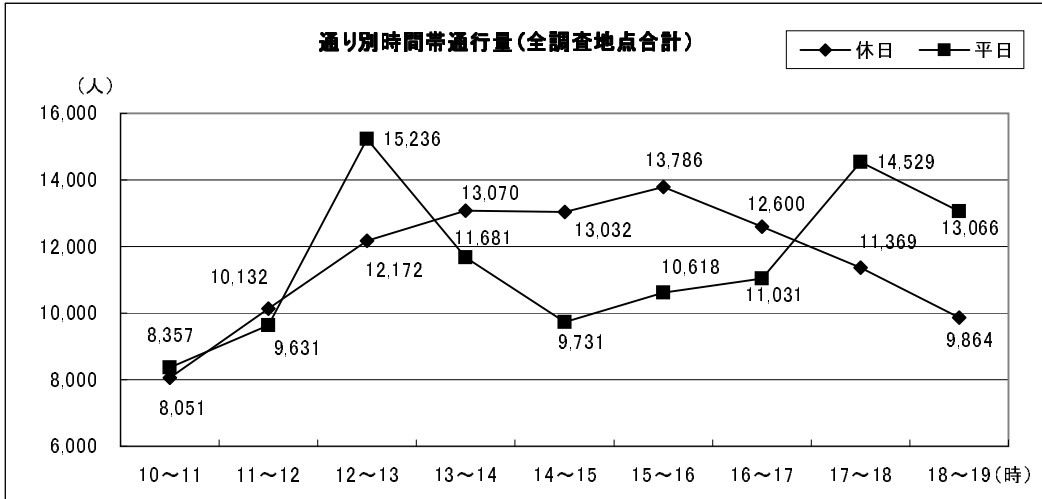
順位	調査箇所	通り名	23年通行量	22年通行量	減少人数	減少率
1	駅東口大通り	駅東口大通り	3,595	3,987	392	10%
2	秀月堂菓子店前	江野町通り	1,292	1,353	61	5%
合 計			4,887	5,340	453	8%

(2) 平日

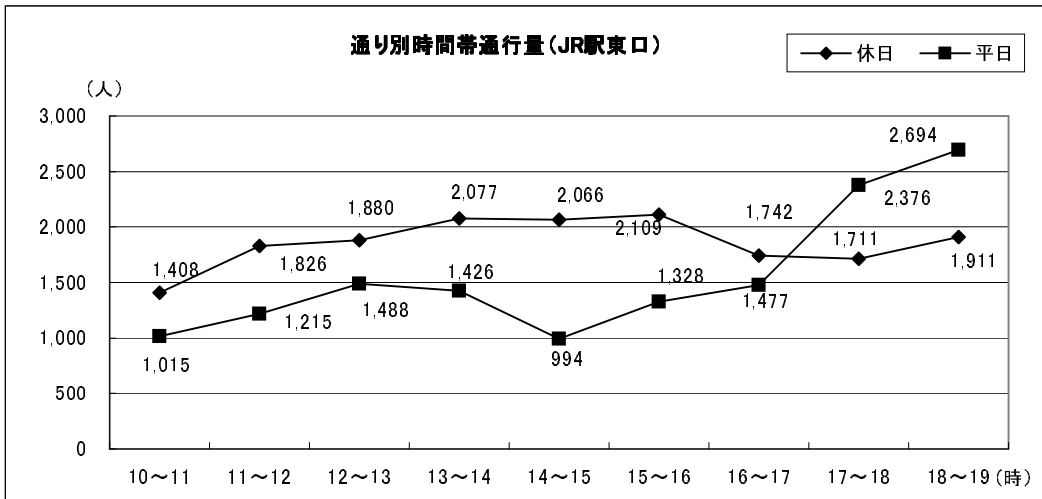
順位	調査箇所	通り名	23年通行量	22年通行量	減少人数	減少率
1	ふれあい広場(北側)	釜川沿い 中央本町	474	532	58	11%
2	ビッグエコー前	二荒通り 東	2,187	2,423	236	10%
3	駅東口大通り	駅東口大通り	3,039	3,222	183	6%
4	オリオンスクエア前	オリオン通り: 江野町中央	8,204	8,672	468	5%
5	サイトウシャツ店前	東武馬車道通り	5,877	6,183	306	5%
6	秀月堂菓子店前	江野町通り	1,507	1,537	30	2%
7	長谷川時計店前	オリオン通り 曲師町東	6,585	6,635	50	1%
8	とらやビル前	大通り北: 本町	3,297	3,320	23	1%
9	ホテルニューアサヒ前	鉄砲町通り	1,359	1,362	3	1%
合 計			32,529	33,886	1,351	4%

7. 時間帯別通行量調査結果

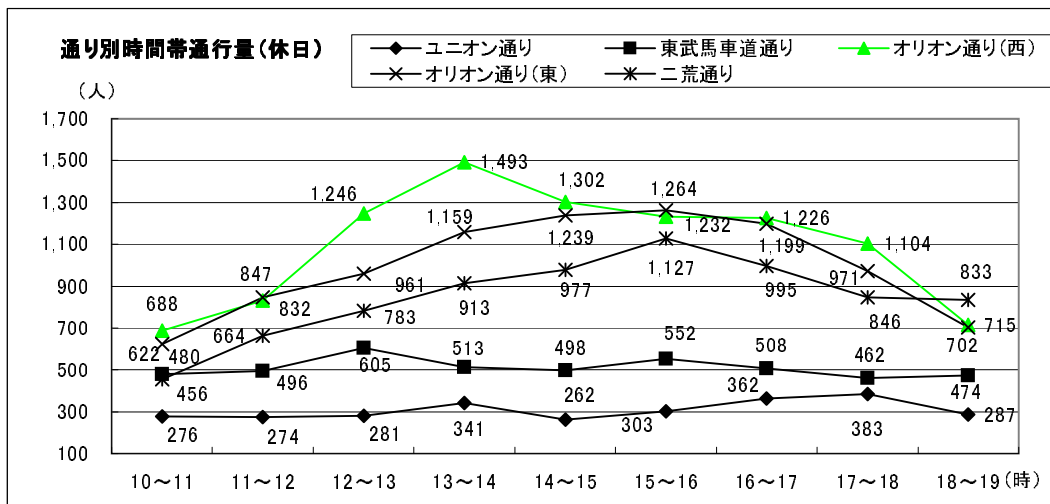
- ・中心市街地全体の休日の通行量は午前10時の約8,000人から増加し、午後3時～4時をピークに通行量が減少に転じる。調査時間帯での通行量の最大格差は約5,700人程度となっている。
- ・平日は、昼食時間帯の午後0時～1時に約15,200人程度まで通行量が増加した後、午後2時～3時には約9,700人まで減少する。その後、帰宅時間帯の午後5時～6時に掛けて再び増加する。調査時間帯での通行量の最大格差は約6,800人程度となっている。



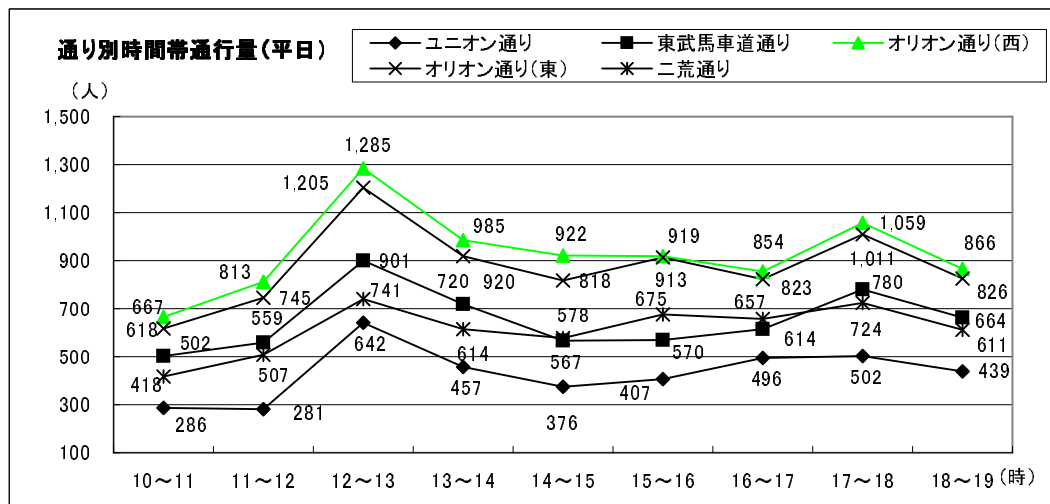
- ・JR宇都宮駅東西自由通路と駅東口大通りの休日の通行量は、平成22年度調査では午後3時～4時が一時的に増加していたが、平成23年度は、午前11時～午後3時までの通行量が増加した為、緩やかな線になっている。
- ・平日は、昼食時間帯の午後0時～1時に約1,500人程度の通行量となるが、概ね1,000人～1,500人で推移し、午後2時～3時に底を打った後、増加に転じ、帰宅時間帯には約2,700人まで増える。



・休日の通行量では、オリオン通りは日中は西(江野町), 東(曲師町)ともに概ね1,000人/時以上を確保する。昼前から通行量が増加し, 昼過ぎに減少に転じる。
 ・二荒通りは, 午後3時~4時の約1,100人をピークに通行量が減少に転じる。
 ・東武馬車道通りとユニオン通りは, 日中を通して通行量の大きな変動はなく, 東武馬車道通りで概ね500人前後, ユニオン通りで概ね300人前後で推移する。

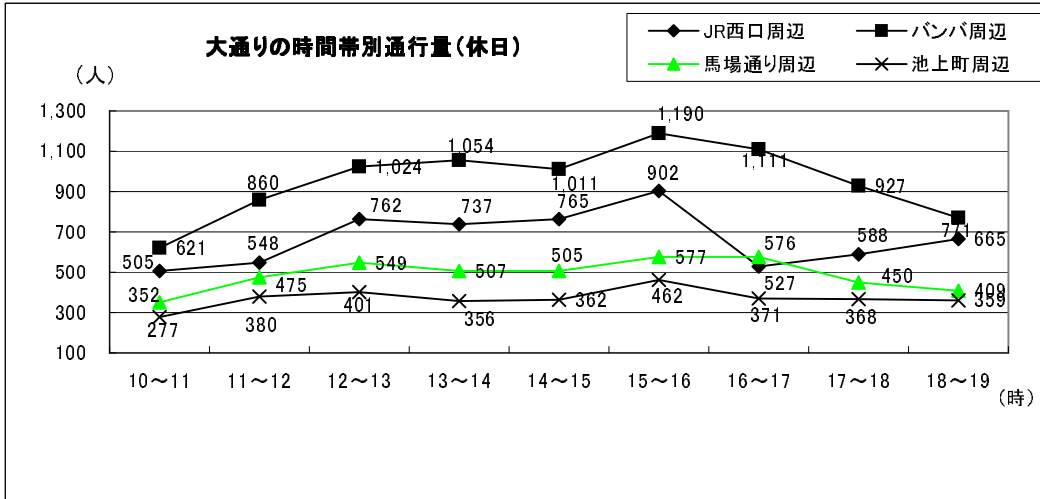


・平日の通行量では, 各通りとも昼食時にピークを迎え, 昼過ぎに減少に転じた後, 緩やかに推移し午後5時~6時に, 再び増加し, 午後6時以降は減少する。
 ・オリオン通りは, 休日・平日ともに, 日中は西(江野町)が東(曲師町)に比して常に通行量が多く同様の推移を見せる。

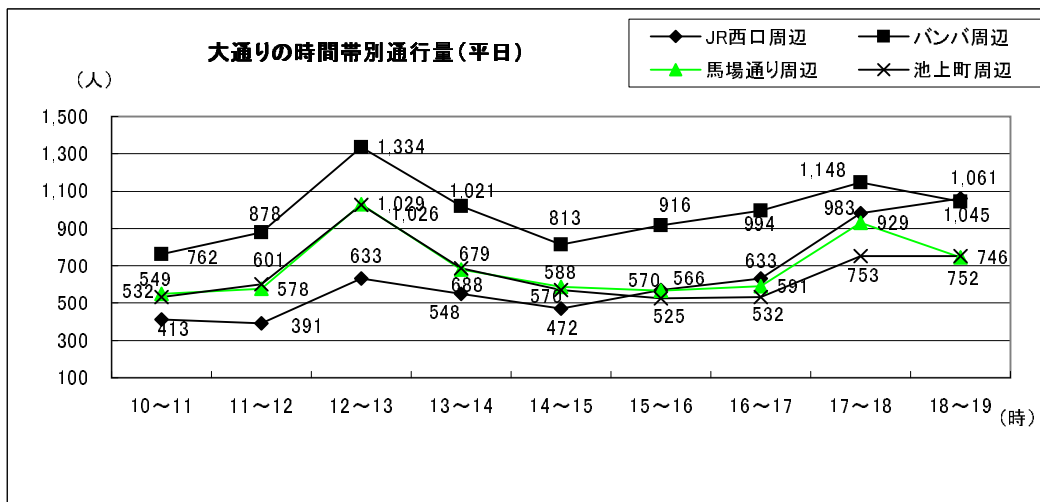


※ オリオン通りは, 西(江野町)と東(曲師町)に分けて集計
 オリオン通り(西)・・・「旧チャレンジショップ前」と「オリオンスクエア前」の2調査地点の通行量を按分
 オリオン通り(東)・・・「長瀬文具店前」と「長谷川時計店前」の2調査地点の通行量を按分
 ※ 二荒通りは, 「町田靴店前」と「ビックエコー前」の2調査地点の合計

- ・休日の大通りの通行量は、概ね午後3時～4時にピークを迎え、その後、JR西口周辺を除いては緩やかに減少していく。
- ・JR西口周辺では、午後3時～4時のピーク後一時減少するも、午後4時以降上昇に転じる。
- ・馬場通り周辺と池上町周辺は、日中を通して通行量の大きな変動はなく、馬場通り周辺で概ね500人前後、池上町周辺で概ね350人前後で推移する。



- ・平日の大通りの通行量は、概ね昼食時に増加した後減少に転じ、午後2時以降に底を打った後、帰宅時間帯に向けて再び増加する。
- ・午後6時以降は、JR西口周辺を除いては、減少に転じる。JR西口周辺は、6時以降も上昇している。
- ・バンバ周辺は、昼食時に1,300人/時の通行量を確保するほか、午後1時～2時と午後5時以降も1,000人以上を確保している。
- ・馬場通り周辺と池上町周辺は、休日と比して通行量が多く、両地点ともほぼ同様の通行量で推移する。



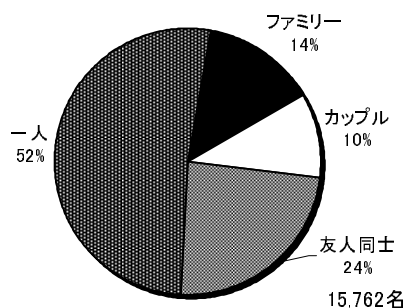
- ※ JR西口周辺は、「秋元薬局前」と「スギムラ前」の合計
- ※ バンバ周辺は、「表参道スクエア前」と「パルコ宇都宮店前」の合計
- ※ 馬場通り周辺は、「クオリア前」と「ファーストリップ前」の合計
- ※ 池上町周辺は、「とらやビル前」と「近畿日本ツーリスト前」の合計

8. タイプ別通行量調査結果

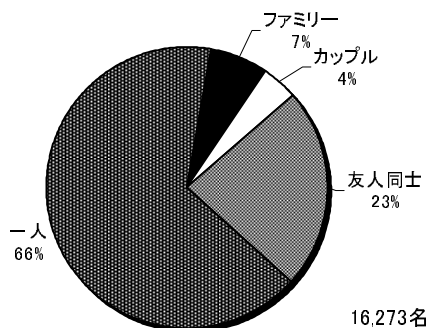
1) 全体

・休日では、全体の約半分が複数人数で行動している。平日では買い物客も減少することから複数人数の割合も約35%に減少している。

タイプ別通行量(休日)

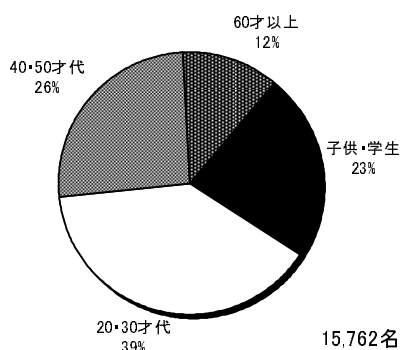


タイプ別通行量(平日)

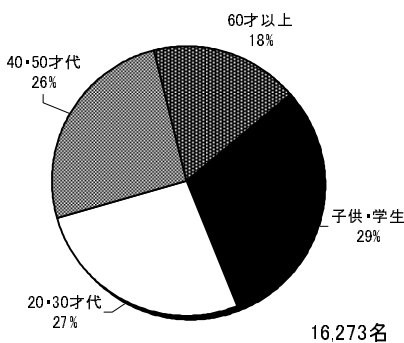


・休日では、20代、30才代が約40%で、30才代以下が全体の62%を占める。平成22年度と比較しても、若年層の割合が全体に占める割合で増加している。
 ・平日では、休日に対し20才以下と60才以上が増加し、その他の年代では減少している。

年齢別通行量(休日)



年齢別通行量(平日)



タイプ	通り名	大通り		オリオン通り		ユニオン通り		城址公園前		合計	
	地点名	近畿日本ツーリスト前		オリオンスクエア前		FES前		宇都宮城址公園前		休日	平日
	年齢層	休日	平日	休日	平日	休日	平日	休日	平日		
ファミリー	子供・学生	95	36	144	70	119	88	53	41	411	235
	20・30才代	54	21	631	270	81	57	44	25	810	373
	40・50才代	59	21	686	255	62	36	26	17	833	329
	60才以上	8	25	125	75	16	30	6	4	155	134
	合計	216	103	1,586	670	278	211	129	87	2,209	1,071
カップル	子供・学生	34	17	48	82	18	50	5	7	105	156
	20・30才代	90	47	776	230	172	53	26	10	1,064	340
	40・50才代	22	14	250	84	24	9	22	2	318	109
	60才以上	22	8	81	56	10	8	9	3	122	75
	合計	168	86	1,155	452	224	120	62	22	1,609	680
友人同士	子供・学生	267	263	1,221	1,323	476	983	95	44	2,059	2,613
	20・30才代	140	189	978	414	175	81	23	18	1,316	702
	40・50才代	35	119	164	168	28	11	12	2	239	300
	60才以上	27	33	93	102	15	18	13	3	148	156
	合計	469	604	2,456	2,007	694	1,093	143	67	3,762	3,771
一人	子供・学生	258	356	432	843	333	638	48	55	1,071	1,892
	20・30才代	482	649	1,832	1,567	496	525	144	165	2,954	2,906
	40・50才代	266	518	1,733	1,952	484	636	206	306	2,689	3,412
	60才以上	224	392	819	1,330	352	648	73	171	1,468	2,541
	合計	1,230	1,915	4,816	5,692	1,665	2,447	471	697	8,182	10,751
全タイプ	子供・学生	654	672	1,845	2,318	946	1,759	201	147	3,646	4,896
	20・30才代	766	906	4,217	2,481	924	716	237	218	6,144	4,321
	40・50才代	382	672	2,833	2,459	598	692	266	327	4,079	4,150
	60才以上	281	458	1,118	1,563	393	704	101	181	1,893	2,906
	合計	2,083	2,708	10,013	8,821	2,861	3,871	805	873	15,762	16,273

2) 地点別比率

