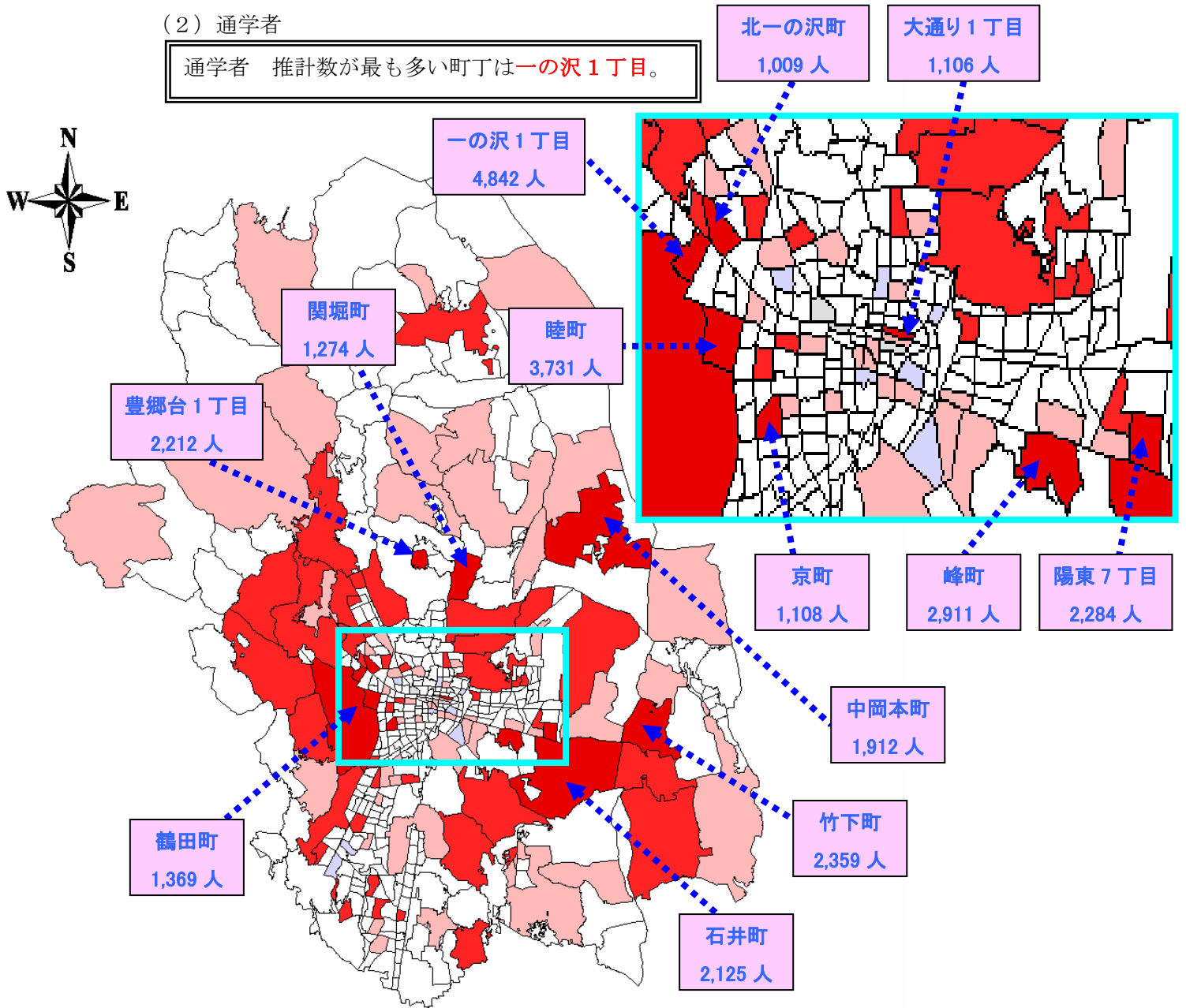


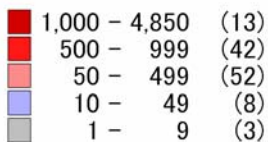
2. 町丁別昼間人口(内訳)

(2) 通学者

通学者 推計数が最も多い町丁は一の沢1丁目。



通学者

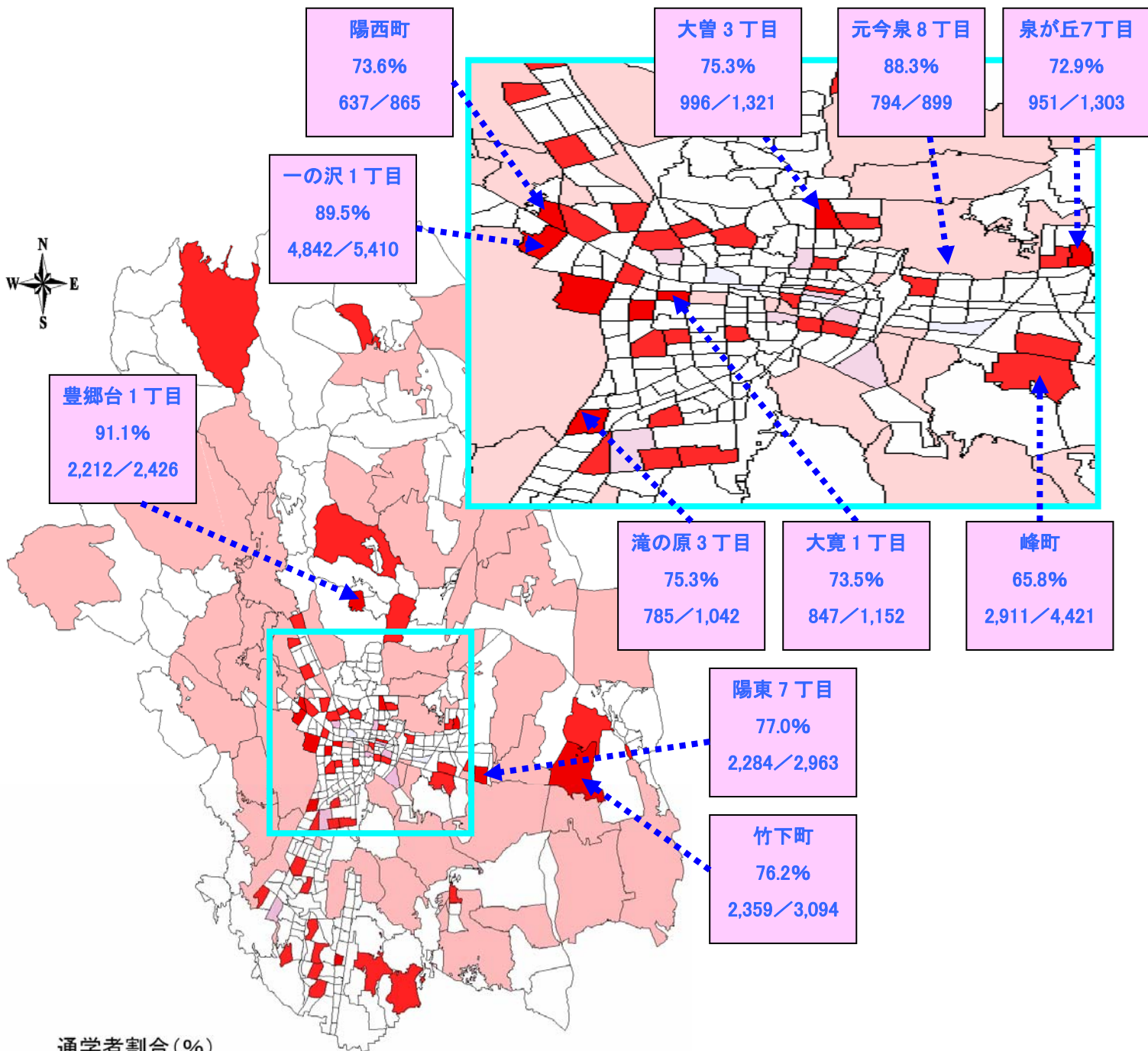


・大規模な**教育施設(大学・高校)**があるか、もしくは**小中学校が複数**ある。

(町丁別通学者 推計数 上位10町丁)


順位	地区	町名	昼間人口	通学者
1	本庁	一の沢1丁目	5,410	4,842
2	本庁	睦町	5,203	3,731
3	本庁	峰町	4,421	2,911
4	清原	竹下町	3,094	2,359
5	平石	陽東7丁目	2,963	2,284
6	豊郷	豊郷台1丁目	2,426	2,212
7	平石	石井町	9,163	2,125
8	河内	中岡本町	8,060	1,912
9	姿川	鶴田町	16,845	1,369
10	豊郷	関堀町	1,992	1,274

昼間人口に占める通学者推計構成比が最も多い町丁は豊郷台1丁目。



通学者割合(%)

- 70 - 91.2 (12)
- 30 - 69.9 (43)
- 5 - 29.9 (51)
- 1 - 4.9 (8)
- 0.1 - 0.9 (4)
- 0 (347)



(町丁別 通学者数 推計構成比上位10町丁)

順位	地区	町名	昼間人口	通学者	構成比(%)
1	豊郷	豊郷台1丁目	2,426	2,212	91.1
2	本庁	一の沢1丁目	5,410	4,842	89.5
3	本庁	元今泉8丁目	899	794	88.3
4	平石	陽東7丁目	2,963	2,284	77.0
5	清原	竹下町	3,094	2,359	76.2
6	本庁	大曾3丁目	1,321	996	75.3
7	姿川	滝の原3丁目	1,042	785	75.3
8	本庁	陽西町	865	637	73.6
9	本庁	大寛1丁目	1,152	847	73.5
10	本庁	泉が丘7丁目	1,303	951	72.9