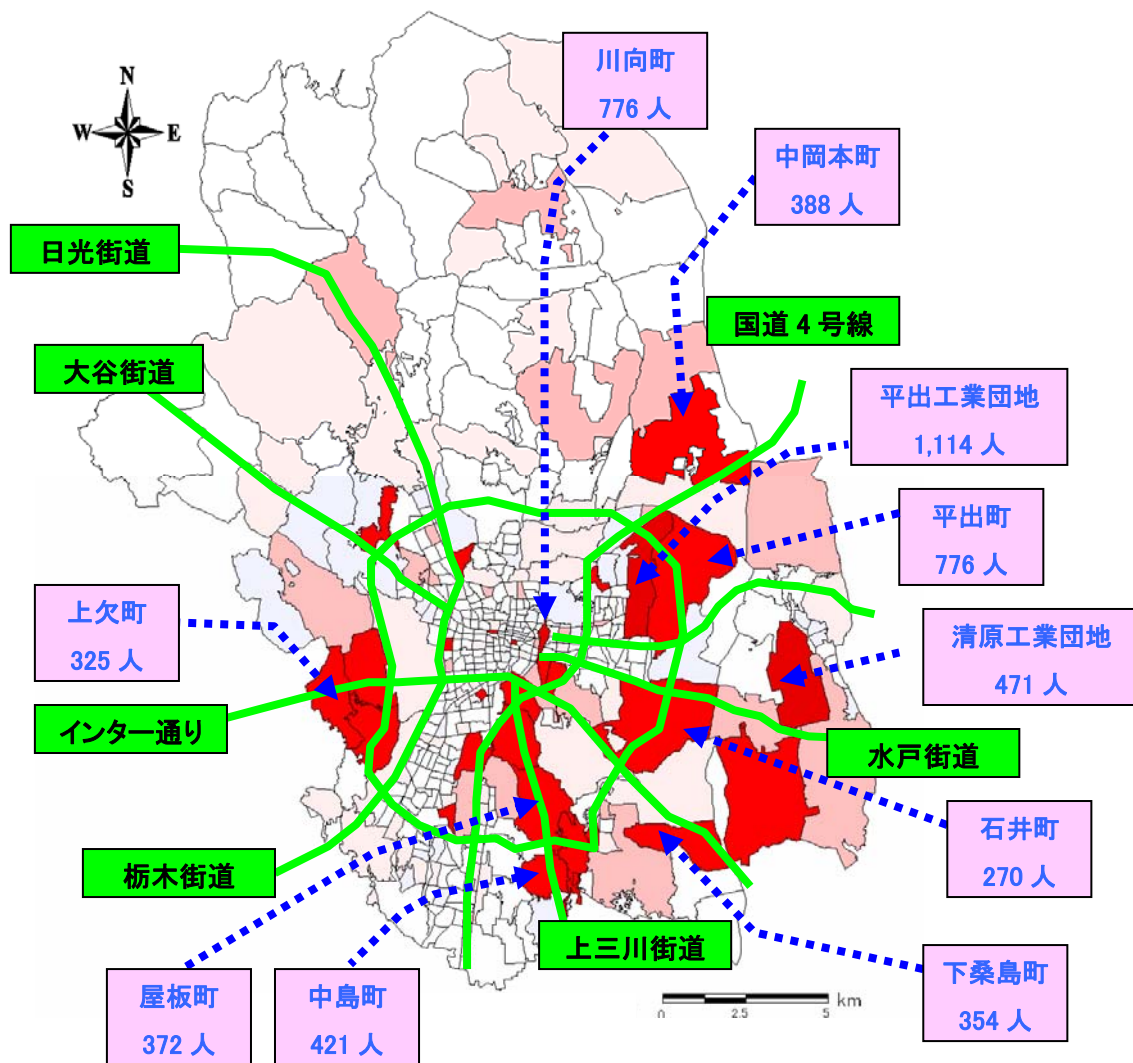


2. 町丁別昼間人口（内訳）

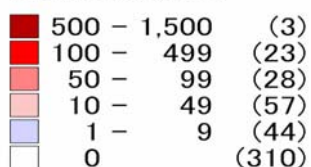
(8) 運輸業

町丁別 運輸業従業者 推計数は**平出工業団地**が最多。



(運輸業従業者 推計数 上位10町丁)

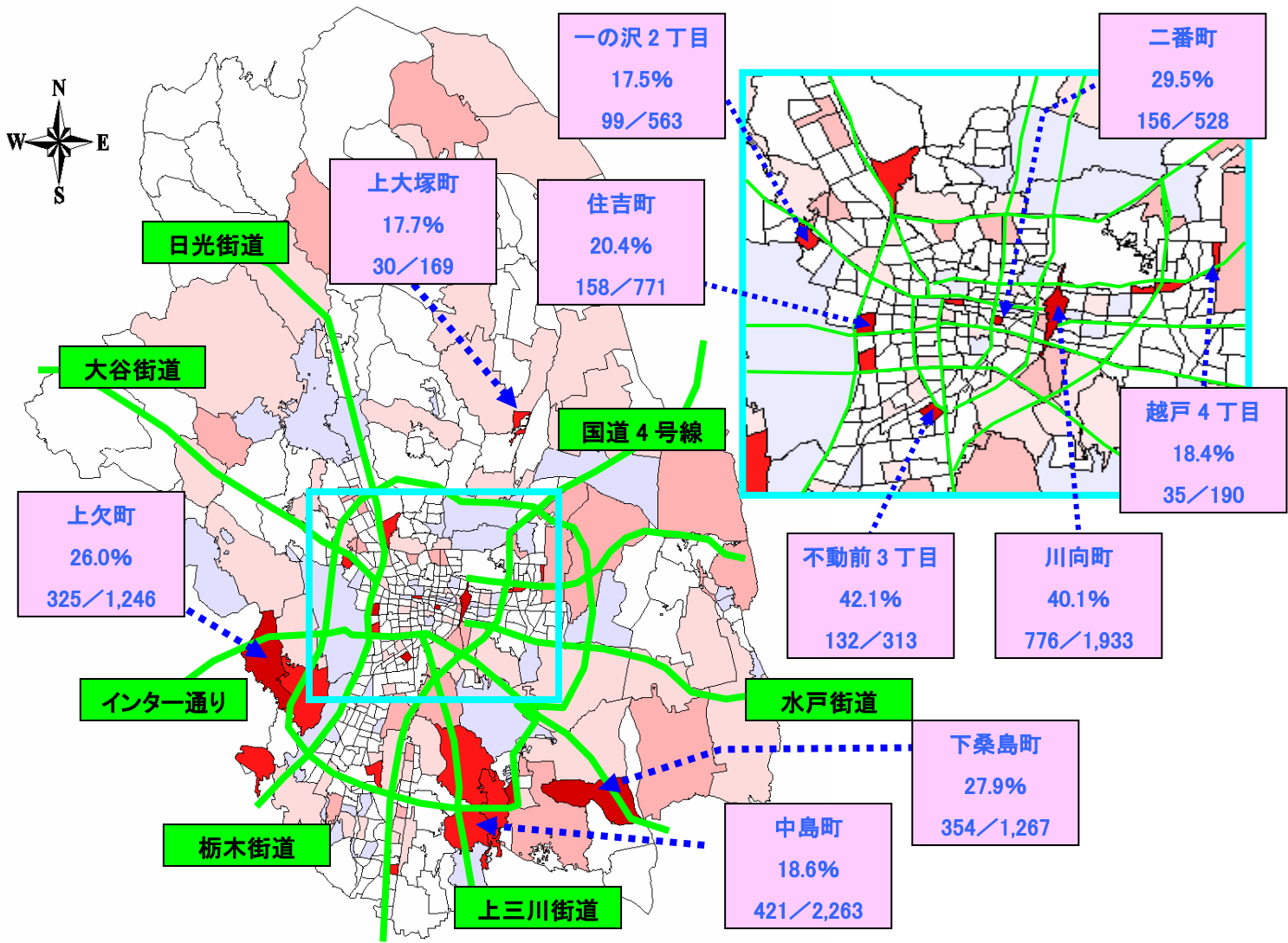
運輸業従業者



・ JR 宇都宮駅及び工業団地や国・
県道沿いの町丁で従業者が多い。

順位	地区	町名	昼間人口	運輸業従業者
1	本庁	平出工業団地	11,494	1,114
2	本庁	川向町	1,933	776
3	清原	清原工業団地	13,086	536
4	平石	平出町	6,728	471
5	雀宮	中島町	2,263	421
6	河内	中岡本町	8,060	388
7	横川	屋板町	2,582	372
8	瑞徳野	下桑島町	1,267	354
9	姿川	上欠町	1,246	325
10	平石	石井町	9,163	270

昼間人口に占める運輸業従業者の推計構成比は、**不動前3丁目**が最も高い。



運輸業構成比(%)

- 20 - 42.3 (6)
- 10 - 19.9 (15)
- 5 - 9.9 (27)
- 1 - 4.9 (60)
- 0.1 - 0.9 (39)
- その他 (318)

・JR 宇都宮駅と国・県道沿いの町丁で従業者構成比が高い傾向にある。

(運輸業従業者 推計構成比 上位 10 町丁)

順位	地区	町名	昼間人口	運輸業従業者	構成比(%)
1	本庁	不動前3丁目	313	132	42.1
2	本庁	川向町	1,933	776	40.1
3	本庁	二番町	528	156	29.5
4	瑞穂野	下桑島町	1,267	354	27.9
5	姿川	上欠町	1,246	325	26.0
6	本庁	住吉町	771	158	20.4
7	雀宮	中島町	2,263	421	18.6
8	本庁	越戸4丁目	190	35	18.4
9	河内	上大塚町	169	30	17.7
10	本庁	一の沢2丁目	563	99	17.5