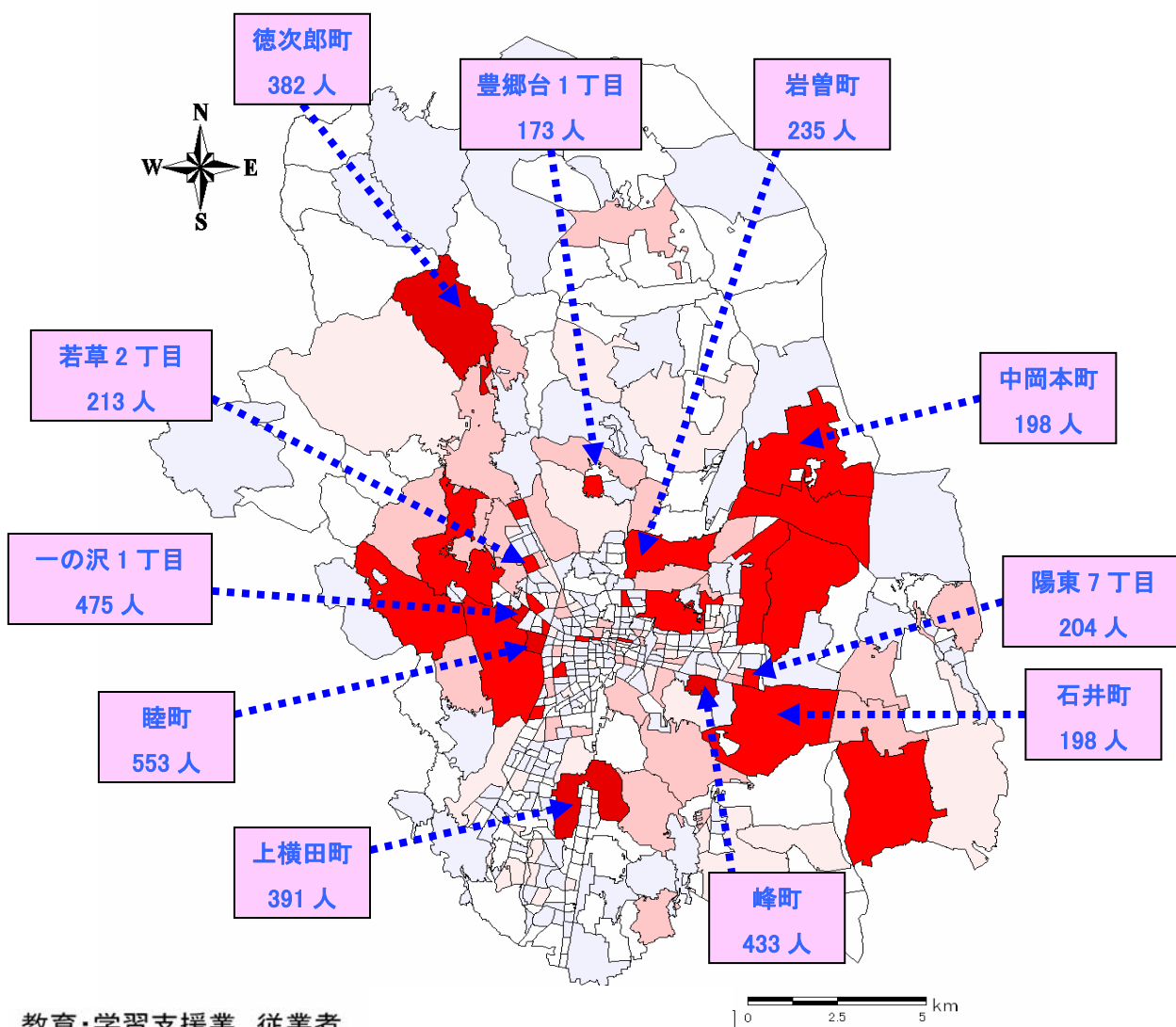


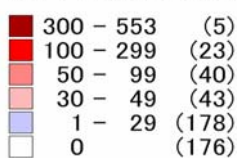
2. 町丁別昼間人口（内訳）

(14) 教育・学習支援業

町丁別 教育・学習支援業従業者 推計数は**睦町**が最多。



教育・学習支援業 従業者

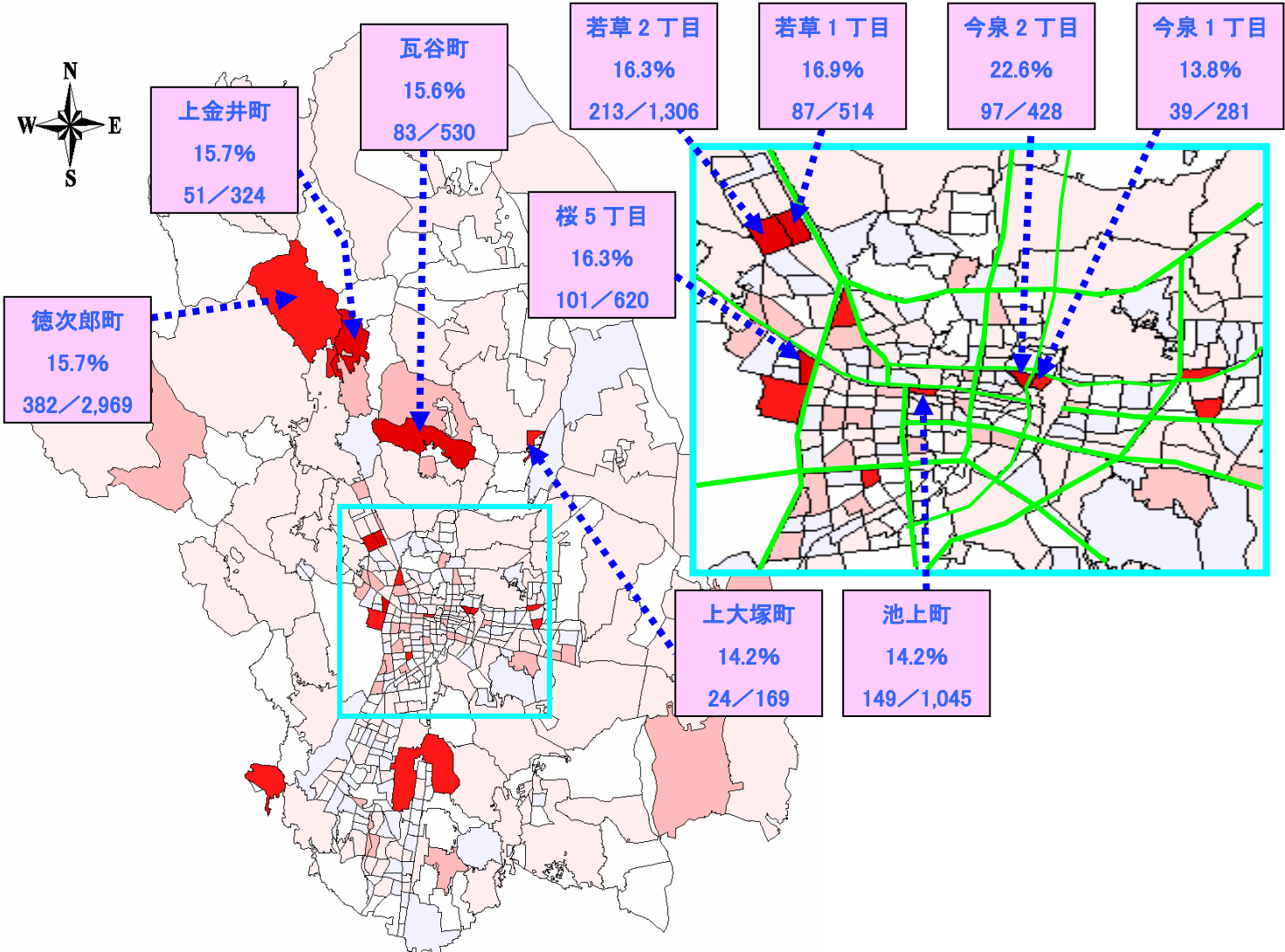


(教育・学習支援業従業者 推計数 上位10町丁)

順位	地区	町名	昼間人口	教育・学習支援業従業者
1	本庁	睦町	5,203	553
2	本庁	一の沢1丁目	5,410	475
3	本庁	峰町	4,421	433
4	横川	上横田町	3,572	391
5	富屋	徳次郎町	2,969	382
6	豊郷	岩曾町	5,129	235
7	宝木	若草2丁目	1,306	213
8	平石	陽東7丁目	2,963	204
9	河内	中岡本町	8,060	198
10	平石	石井町	9,163	191

・大規模な教育施設（大学・高校）が
存する町丁に従業者が多い。

昼間人口に占める教育・学習支援従業者の推計構成比は、**今泉2丁目**が最も高い。



教育・学習支援業構成比(%)

- 15 - 22.8 (6)
- 10 - 14.9 (11)
- 5 - 9.9 (36)
- 1 - 4.9 (164)
- 0.1 - 0.9 (95)
- その他 (153)

・教育施設があり、昼間人口が比較的少ない町丁で比率が高い。

km
(教育・学習支援業従業者 推計構成比 上位10町丁)

順位	地区	町名	昼間人口	教育・学習支援業従業者	構成比(%)
1	本庁	今泉2丁目	428	97	22.6
2	宝木	若草1丁目	514	87	16.9
3	宝木	若草2丁目	1,306	213	16.3
4	本庁	桜5丁目	620	101	16.2
5	富屋	上金井町	324	51	15.7
6	豊郷	瓦谷町	530	83	15.6
7	河内	上大塚町	169	24	14.2
8	本庁	池上町	1,045	149	14.2
9	本庁	今泉1丁目	281	39	13.8
10	富屋	徳次郎町	2,969	382	12.8