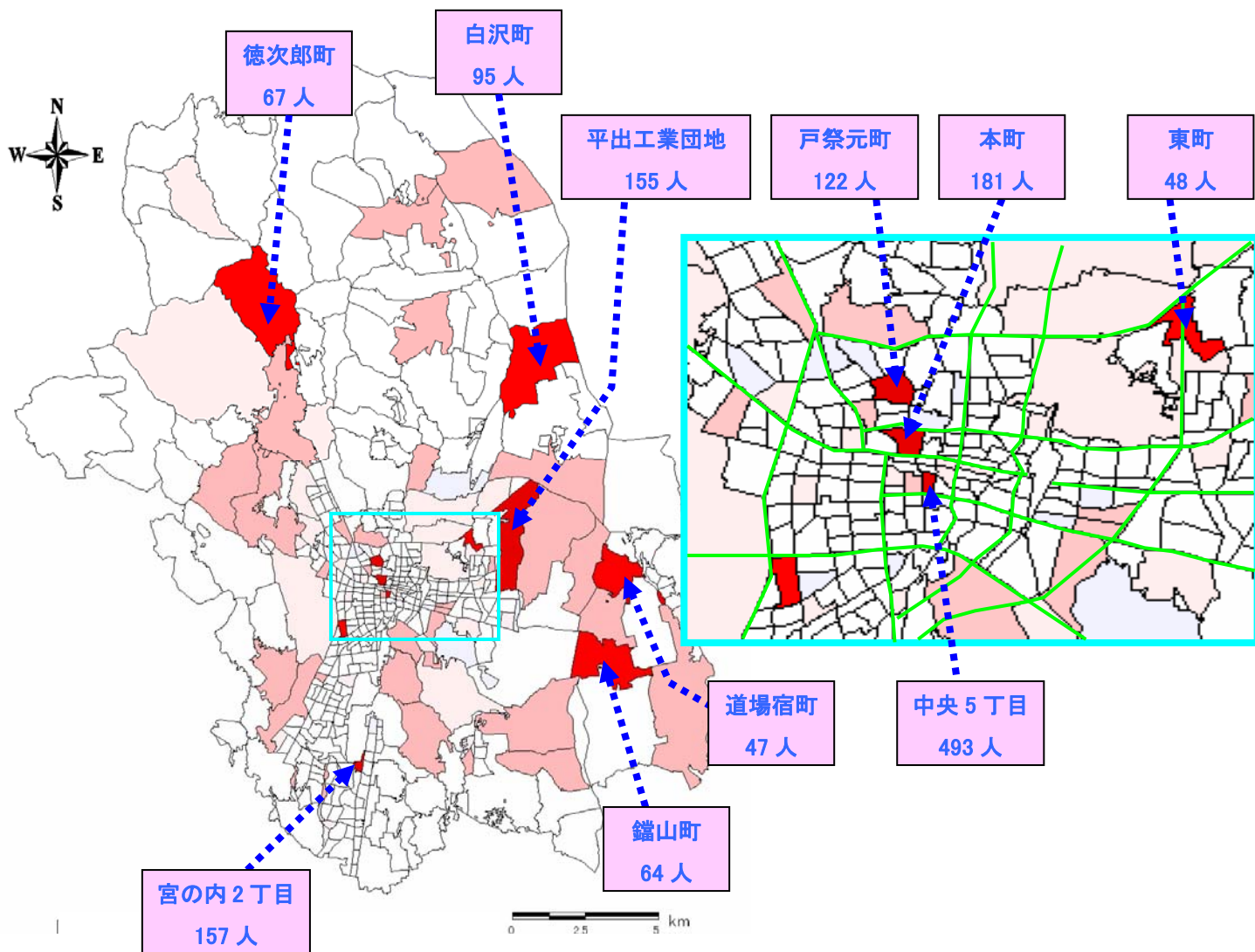


2. 町丁別昼間人口（内訳）

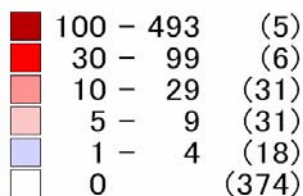
(15) 複合サービス業

町丁別 複合サービス業従業者 推計数は**中央本町**が最多。



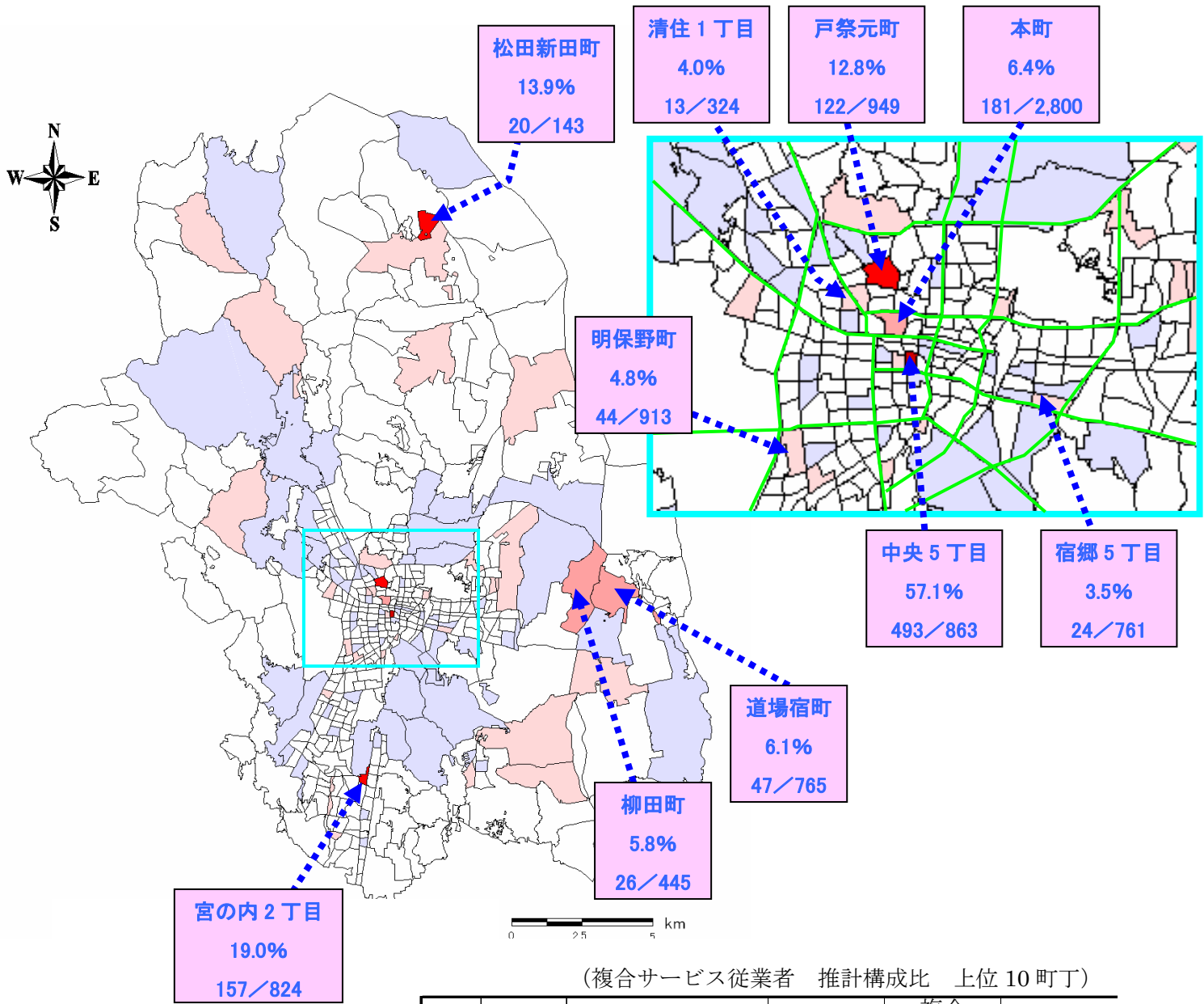
(複合サービス業従業者 推計数 上位 10 町丁)

複合サービス業従業者



順位	地区	町名	昼間人口	複合サービス業従業者
1	本庁	中央本町	863	493
2	本庁	本町	2,800	181
3	雀宮	宮の内2丁目	824	157
4	本庁	平出工業団地	11,494	155
5	本庁	戸祭元町	949	122
6	河内	白沢町	3,597	95
7	富屋	徳次郎町	2,969	67
8	清原	鑑山町	2,512	64
9	本庁	東町	1,937	48
10	清原	道場宿町	765	47

昼間人口に占める複合サービス従業者の推計構成比は、**中央本町**が最も高い。



(複合サービス従業者 推計構成比 上位10町丁)

複合サービス業構成比 (%)

- 20 - 57.1 (1)
- 10 - 19.9 (3)
- 5 - 9.9 (3)
- 1 - 4.9 (27)
- 0.1 - 0.9 (67)
- その他 (364)

順位	地区	町名	昼間人口	複合サービス業従業者	構成比 (%)
1	本庁	中央本町	863	493	57.1
2	雀宮	宮の内2丁目	824	157	19.0
3	上河内	松田新田町	143	20	13.9
4	本庁	戸祭元町	949	122	12.8
5	本庁	本町	2,800	181	6.4
6	清原	道場宿町	765	47	6.1
7	平石	柳田町	445	26	5.8
8	本庁	明保野町	913	44	4.8
9	本庁	清住1丁目	324	13	4.0
10	本庁	宿郷5丁目	671	24	3.5