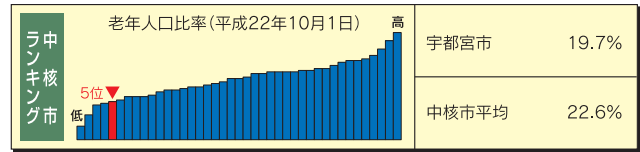


## 高齢者福祉

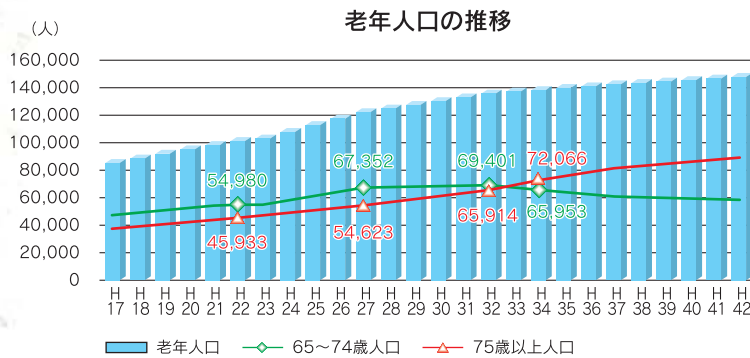


(総務省統計局:「平成22年国勢調査」)

### 年々高まる老年人口比率

平成22年国勢調査によると、宇都宮市の老年人口(65歳以上人口)は、98,989人です。

第5次宇都宮市総合計画における推計人口によると、宇都宮市の老年人口は、平成27年に約12.1万人、平成34年には、約13.8万人に増加し、平成34年ごろには、75歳以上人口が65歳～74歳人口を上回ると見込んでいます。

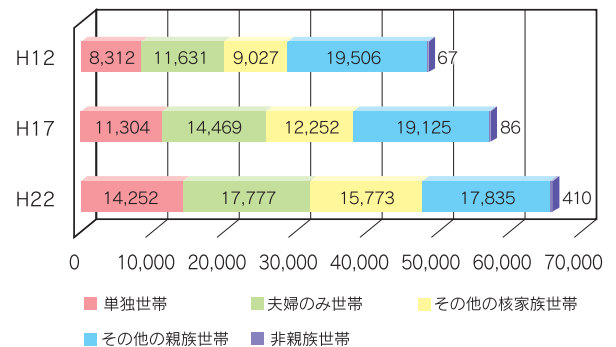


(宇都宮市政策審議室)

(注)H22の老年人口は、年齢不詳者数の一部を組み入れて推計

また、国勢調査結果によると、65歳以上親族のいる一般世帯は、66,047世帯と前回(平成17年)に比べて8,811世帯増加しています。特に単独世帯、夫婦のみ世帯が大幅に増加しました。

### 65歳以上親族のいる一般世帯数



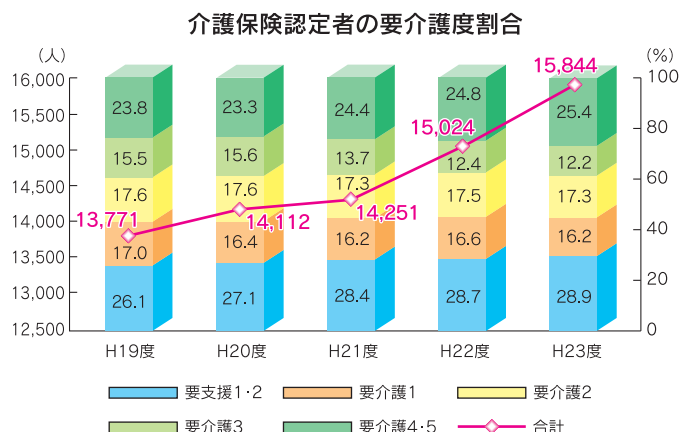
(総務省統計局:「国勢調査」)

## 介護保険

### 要介護度4・5認定者が全認定者の4分の1に

宇都宮市の平成23年度の要介護認定者(要支援・要介護)数は、15,844人で、平成19年度以降の5年度で2,073人増加しています。

要介護度4・5の割合が増加しており、要介護認定者の約25%に上ります。



(厚生労働省:「介護保険事業状況報告」)

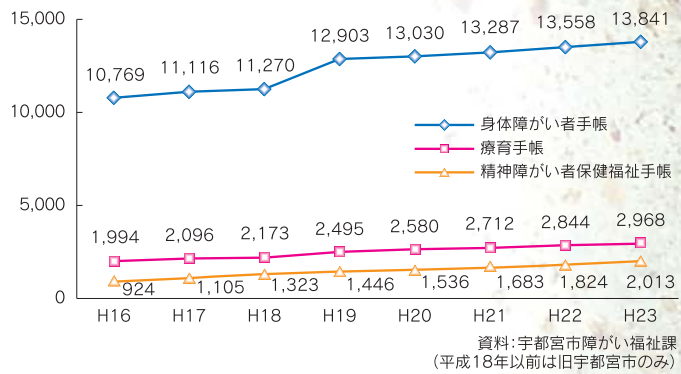
## 障がい福祉

### 障がい者手帳交付者は 総人口の3.7%に

宇都宮市における障がい者手帳交付者数は、平成23年4月現在18,822人で、総人口(511,591人:平成23年4月1日現在)の約3.7%となっています。

内訳では、身体障がい者手帳交付者が13,841人(総人口の2.7%)、療育手帳交付者が2,968人(総人口の0.6%)、精神障がい者保健福祉手帳交付者が2,013人(総人口の0.4%)となっています。

障がい者手帳交付者数の推移(各年4月1日現在)



## ご存知ですか? やさしさをはぐくむ様々なマーク

障がいのある人や体の不自由な人等が安心して暮らせるまちをつくるためには、そこで生活する一人ひとりがやさしさや思いやりを持つことが大切です。誰もが安心して暮らせるよう配慮するとともに、周囲の人にサポートをお願いするために考えられた様々なマークがあります。代表的なマークについて、意味をご理解いただき、あたたかい思いやりをお願いします。

笑顔で  
愉快だ  
宇都宮  
UTSUNOMIYA



**【障がい者のための国際シンボルマーク】**  
障がい者が容易に利用できる建物・施設であることを明確に表すためのマーク



**【聴覚障がい者標識(聴覚障がい者マーク)】**  
聴覚障がい者の人が運転する車に表示が義務づけられたマーク



**【身体障がい者標識(障がい者マーク)】**  
肢体不自由であることを理由に免許に条件を付された人が運転する車に表示するマーク



**【オストメイトマーク】**  
人工肛門・膀胱(ストーマ)を使用している人(オストメイト)のための設備があることを表すマーク



**【視覚障がい者のための国際シンボルマーク】**  
視覚障がいを示す世界共通のシンボルマーク



**【ハートプラスマーク】**  
『身体内部(心臓・免疫機能など)に障がいのある人』を表すマーク



**【ほじょ犬マーク】**  
身体障がい者補助犬(盲導犬・介助犬・聴導犬)同伴の啓発マーク



**【マタニティマーク】**  
『妊産婦であること』を表すマーク



**【聴覚障がい者シンボルマーク(国際マーク)】**  
聴覚障がいを示す世界共通のシンボルマーク



**【介護マーク】**  
介護をする方が、介護中であることを周囲に理解していただくマーク



**【耳マーク】**  
聞こえが不自由なことを表す国内で使用されているマーク

(問) 保健福祉総務課企画グループ  
電話番号:028-632-2919

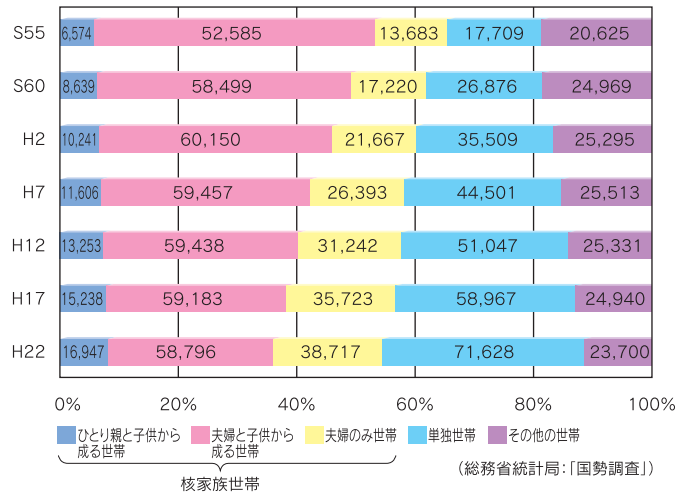
## 児童福祉

### 保育所数、入所児童数 ともに増加傾向

国勢調査結果の一般世帯の家族類型別世帯数をもとにみると、単独世帯と核家族世帯数が増加しています。

また、核家族世帯のなかで、夫婦と子供からなる世帯が減少しているのに対し、ひとり親と子供からなる世帯が増加しています。

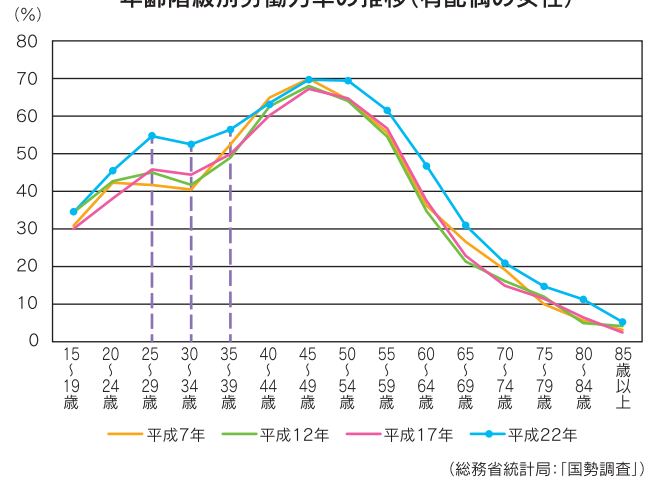
一般世帯の家族類型別世帯数の推移



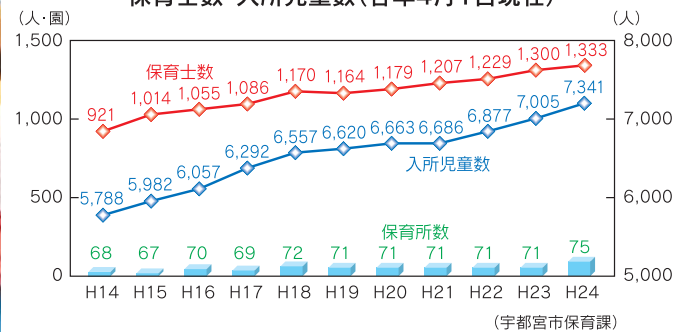
女性(有配偶)の年齢別労働力率(※)の推移をみると、20歳代後半から30歳代にかけて労働力率が上昇しています。

このような状況から、子育てと仕事の両立のため保育需要は年々高まっており、宇都宮市内の保育所数は平成24年4月1日現在、75園、入所児童数は7,341人と増加しています。

年齢階級別労働力率の推移(有配偶の女性)

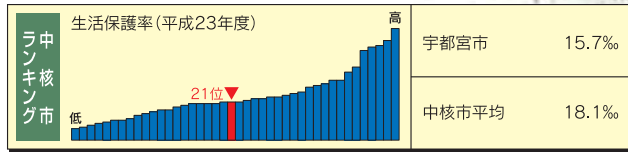


保育士数・入所児童数(各年4月1日現在)



(※) 労働力率 = (労働力人口 ÷ 15歳以上人口) × 100  
労働力人口 = 就業者 + 完全失業者 (労働力状態「不詳」は除く)  
完全失業者 = 非就業者のうち、就業が可能であって、かつ積極的に仕事を探している人。

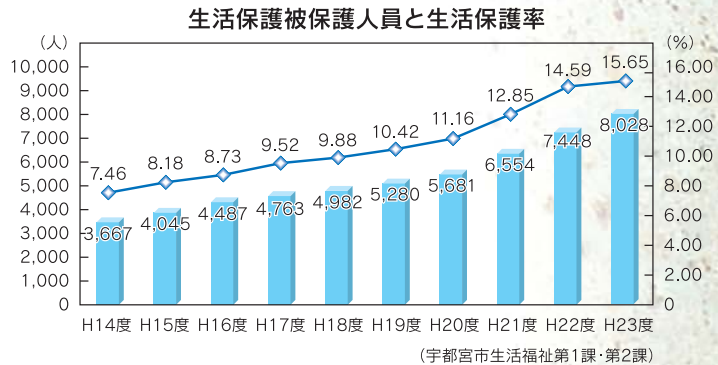
## 生活保護



(厚生労働省:「福祉行政報告例(平成23年度)」)

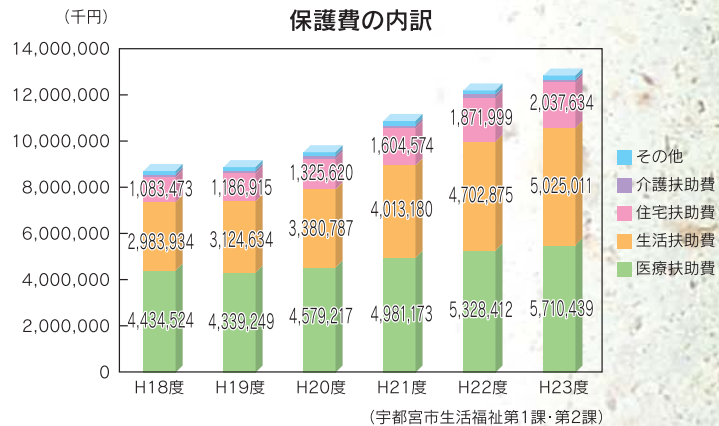
### 医療扶助、生活扶助、住宅扶助で全体の約97%を占めている

宇都宮市において、生活保護を受けている人は、平成23年度には月平均8,028人となりました。人口1,000人あたりの被保護人員の割合を表す生活保護率は、15.65となっています。



(宇都宮市生活福祉第1課・第2課)

平成23年度中の保護費の総額は、131億3,202万円で、そのうち医療扶助費が57億1,043万円(43.5%)で最も多く、次いで生活扶助費50億2,501万円(38.3%)、住宅扶助費20億3,763万円(15.5%)と続いています。これらで全体の約97%を占めています。



(宇都宮市生活福祉第1課・第2課)

宇都宮市の子育て情報は、【宇都宮市 子育て】で検索!

### 「宮っこ子育て応援ナビ」

宇都宮市の子育て施策や事業に関する情報を、わかりやすく、利用しやすいようにまとめたホームページを開設しています。



様々な制度や手続きの方法、また、イベント情報や施設の情報など、子育てに関する多くの情報を掲載しています。

パソコン用:  
<http://www.miyakosodate.jp/>

携帯電話用:  
<http://www.miyakosodate.jp/mobile/>

(問) 子ども未来課 企画グループ  
電話番号:028-632-2342(平成25年3月末現在)

