

## 参考資料

### 平成27年度 介護保険事業者の事故報告集計

#### 1 事故発生件数

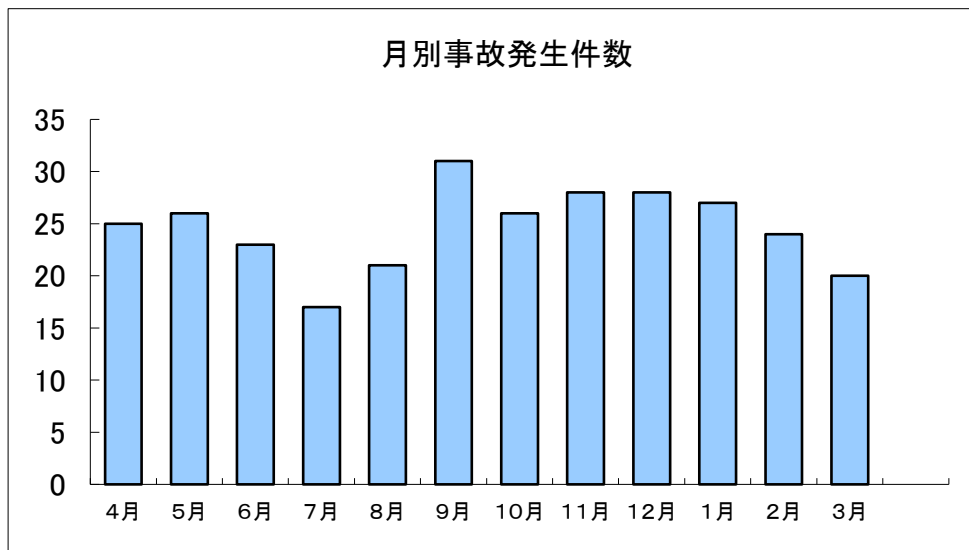
総数 296 件

※ 件数については、平成27年度中に市へ報告のあった事故発生件数になります。(前年度分発生報告及び宇都宮市以外の被保険者分の件数は除く)

#### 2 報告内容内訳

##### (1) 月別事故発生件数

月	件数
4月	25
5月	26
6月	23
7月	17
8月	21
9月	31
10月	26
11月	28
12月	28
1月	27
2月	24
3月	20
合計	296



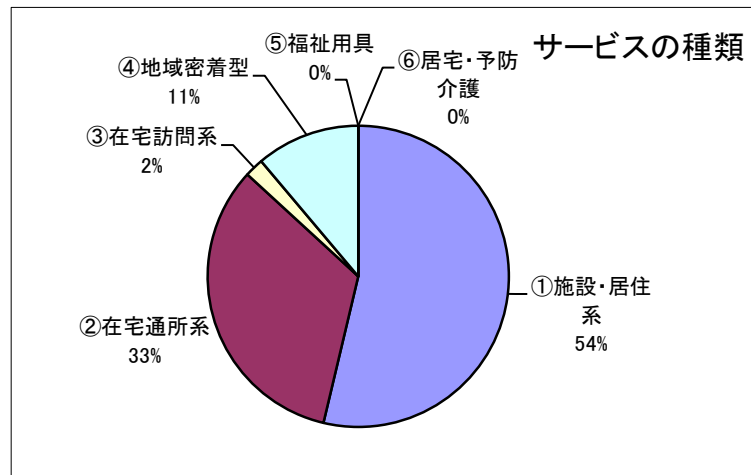
※ 7・8・3月は少ないが、特に9月に事故発生件数が多くなっている。

##### (2) サービスの種類

サービスの種類	件数
① 特定施設入所者生活介護	40
① 介護老人福祉施設	63
① 介護老人保健施設	55
① 介護療養型医療施設	1
② 通所介護	60
② 通所リハビリテーション	5
② 短期入所生活介護	31
② 短期入所療養介護	2
③ 訪問介護	5
③ 訪問入浴介護	0
③ 訪問看護	1
③ 訪問リハビリテーション	0
④ 認証対応型共同生活介護	24
④ 認知症対応型通所介護	0
④ 小規模多機能型居宅介護	9
⑤ 福祉用具貸与	0
⑤ 福祉用具販売	0
⑥ 居宅介護支援	0
⑥ 介護予防支援	0
合計	296

①施設・居住系	159
②在宅通所系	98
③在宅訪問系	6
④地域密着型	33
⑤福祉用具	0
⑥居宅・予防介護	0

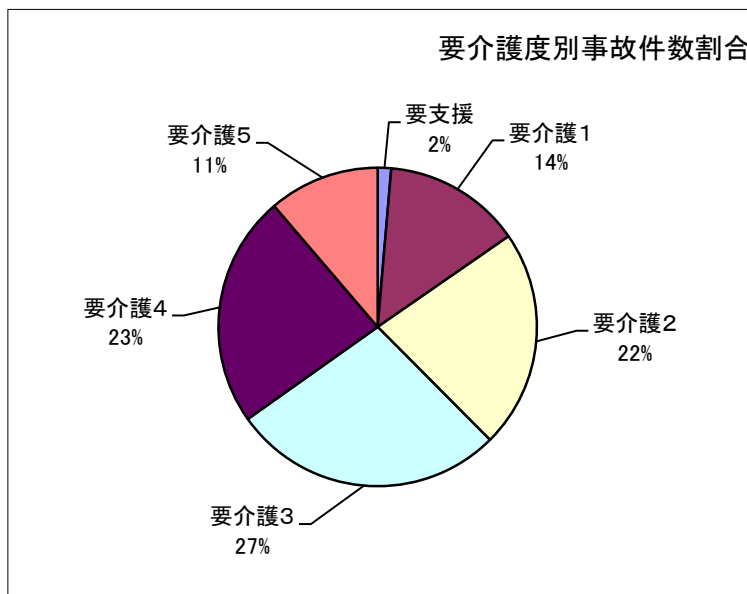
※ 老人福祉施設21%、通所介護20%、老人保健施設19%の割合を占めている。



(3) 事故対象対象者

要介護度	件数
要支援 1	2
要支援 2	4
要介護 1	41
要介護 2	65
要介護 3	81
要介護 4	69
要介護 5	33
複数	1
合計	296

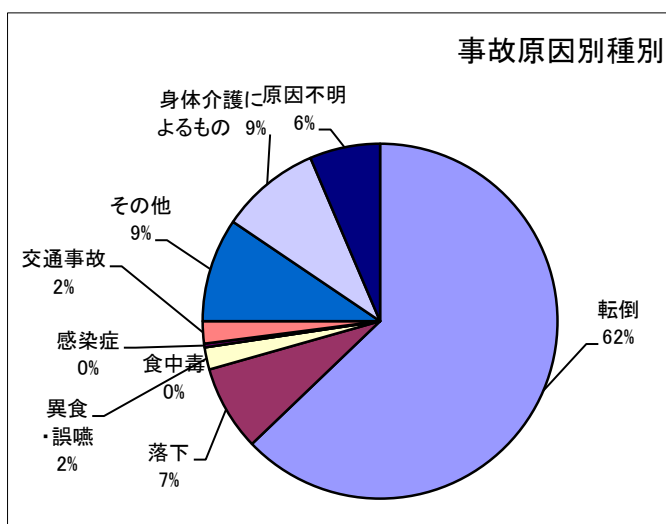
※ 要介護3が27%，要介護4が23%，要介護2が22%の順になっている。



(4) 事故種別

種類	件数	種類	種類
転倒	186	交通事故	6
落下	23	その他	28
異食・誤嚥	6	身体介護によるもの	27
食中毒	0	原因不明	19
感染症	1	合計	296

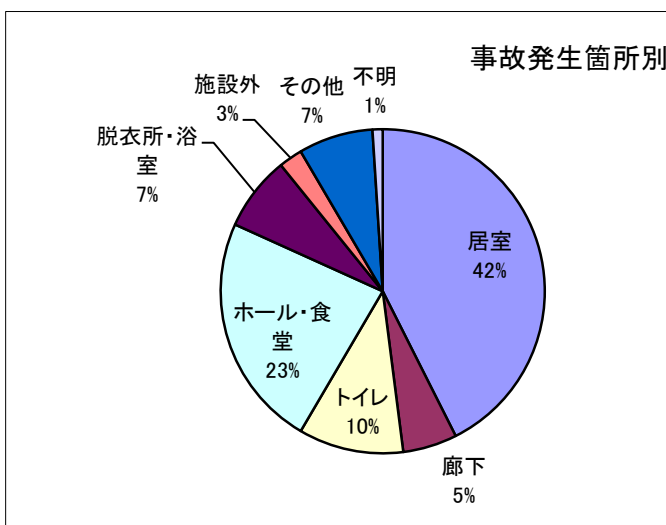
※ 転倒が62%と高い割合を占めている。



(5) 事故の発生した場所

場所	件数	場所	件数
居室	126	脱衣所・浴室	22
廊下	16	施設外	7
トイレ	31	その他	22
ホール・食堂	69	不明	3
		合計	296

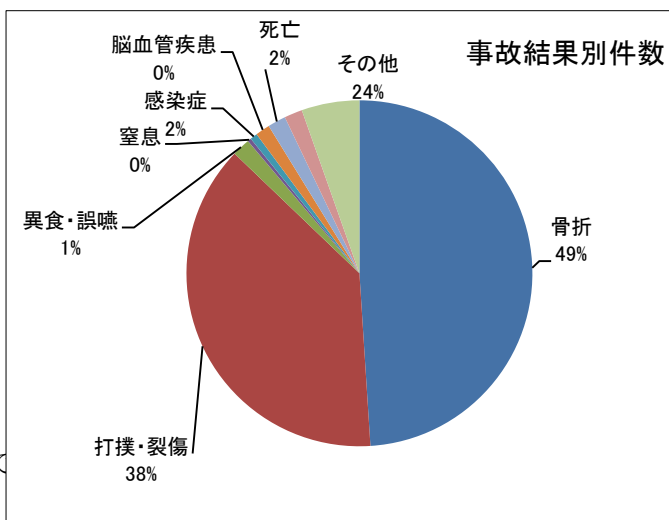
※ 施設内の居室が42%，ホール・食堂が23%を占めている。



(6) 事故結果別件数

種類	件数	種類	種類
骨折	145	脳血管疾患	4
打撲・裂傷	113	死亡	5
異食・誤嚥	5	処置等なし (異常なし)	5
窒息	1	その他	16
感染症	2	合計	296

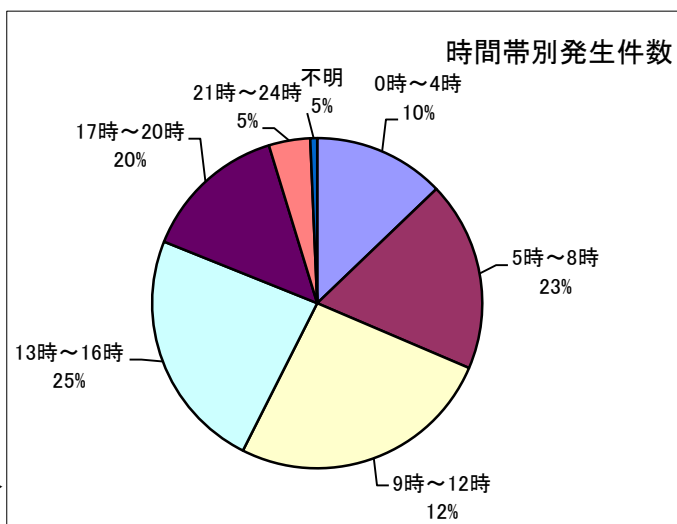
※ 骨折は45%, 打撲・裂傷が38%の順で  
になっている。



(7) 事故の発生した時間帯

時間帯	件数
0時～4時	38
5時～8時	55
9時～12時	77
13時～16時	70
17時～20時	42
21時～24時	12
不明	2
合計	296

※ 事故は昼食前後の日中の発生が半分  
を占めている。



※事故報告日数

事故発生から	1ヶ月以内	221	件
	1～2ヶ月	32	件
	<u>3ヶ月以上</u>	<u>43</u>	<u>件</u>