


# 案内図



委託箇所

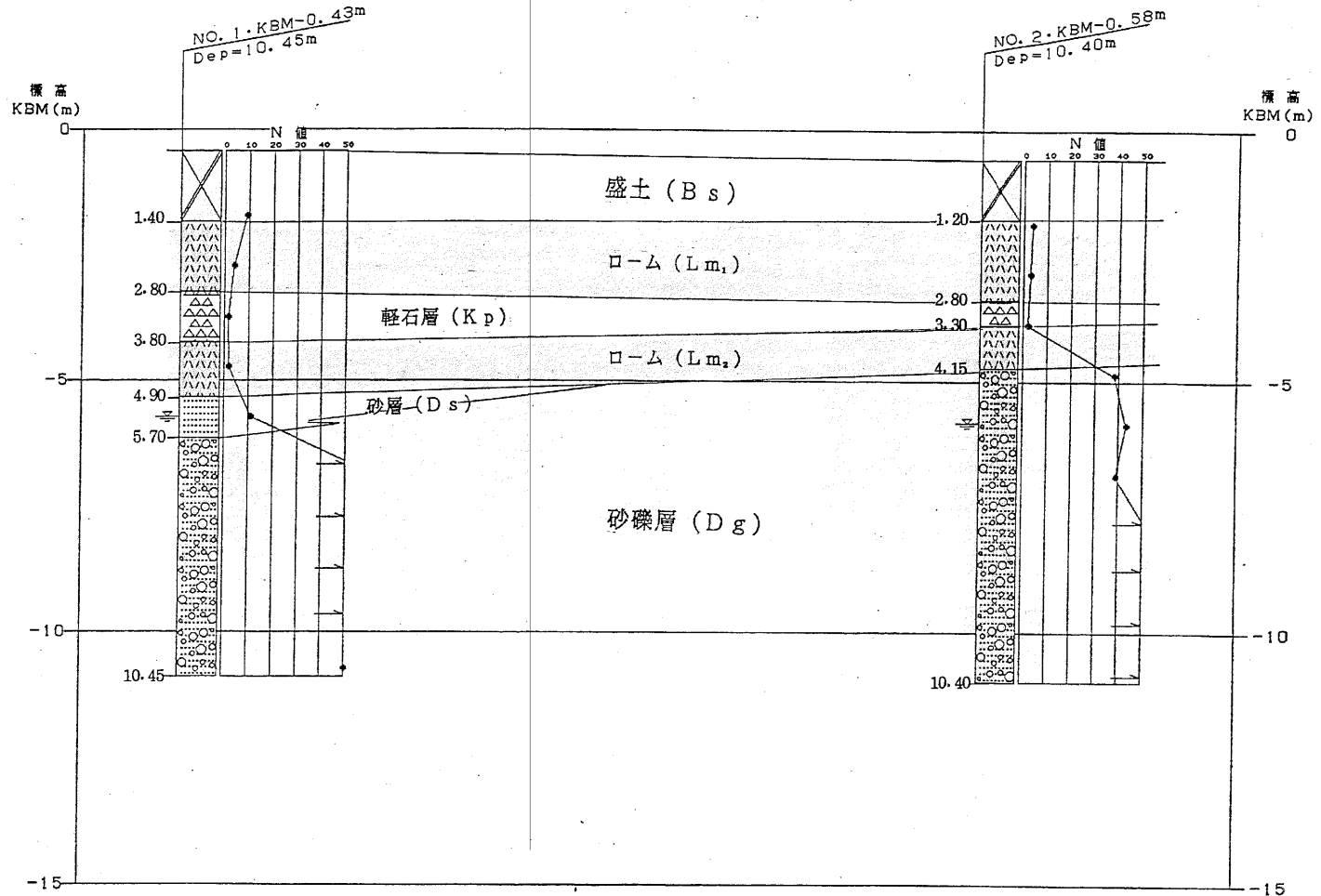
1:50,000 宇都宮



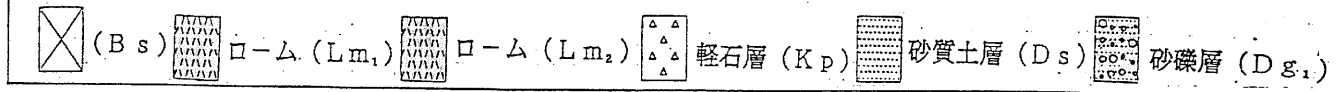


地質推定断面図 SH=1:200

SV=1:100



凡例



土質柱状図

調査名 峰小学校屋内運動場改築工事地質調査 調査年月日 平成 3年11月13日  
 調査位置 宇都宮市今泉町2838 ~ 平成 3年11月15日  
 地点番号 NO.1 標高 KBM-0.43 m 機種 KR-100  
 総掘進長 10.45 m 孔内水位 GL -5.30 m 担当者名

標尺 m	標高 m	深さ m	層厚 m	観察記録			標準貫入試験				採取試料・原位置試験									
				土質記号	土質名	色調	記事	深さ m	打撃回数/貫入量	10cmごとの打撃回数			N値	試験番号	測定番号	深さ m	方法			
1	-1.83	1.40	1.40	X	盛土	黒	含水比低位。 上部0.25m付近まで砂利・瓦片等混入。 以下腐植土・木根混入。	1.15	9/30	3	3	3								
2	-3.23	2.80	1.40	□-△	軽石	茶褐色	含水比中位。 軽石及び腐植土混入。	1.45												
3	-4.23	3.80	1.00	△	軽石	黄褐色	含水比高位。 所々砂質分混入。	2.15	4/30	1	1	2								
4	-5.33	4.80	1.10	□-△	軽石	茶褐色	含水比中位。 径1~2mm程度の小礫混入。 腐植土混入。	2.45												
5	-6.13	5.70	0.80	○	細砂	灰褐色	含水比高位。 径1~2mm程度の小礫混入。 腐植土及び軽石混入。	3.15	2/32	1/15	1/17									
6				○	砂礫	灰褐色	礫径10~30mm程度。 円礫及び角礫混在。 基質部は細~中砂より成る。 所々径150mm程度の玉石点在少量の粘土混入。 下部粘土分多く含む。	3.47												
7				7.15				50/27	27	13	10/7									
8				7.42																
9				8.15				50/28	16	20	14/8									
10				8.43																
				9.15				50/14	21	29/4										
				9.28																
	-10.88	10.45	4.73					10.15	50/30	15	15	20								

土質柱状図

調査名 峰小学校屋内運動場改築工事地質調査 調査年月日 平成 3年11月15日  
 調査位置 宇都宮市今泉町2838 ~ 平成 3年11月16日  
 地点番号 NO.2 標高 KBM-0.58 m 機種  
 総掘進長 10.40 m 孔内水位 GL -5.25 m 担当者名

標尺 m	標高 m	深さ m	層厚 m	観察記録			標準貫入試験				採用試料・原位試験							
				土質記号	土質名	色調	記事	深さ m	打撃回数/貫入量	10cmごとの打撃回数			N値	試験番号	測定番号	深さ m	方法	
1	-1.78	1.20	1.20	X	盛土	暗褐色	含水比低~中位。 上部碎石・円礫及び腐植物等混入。 腐植土・有機質土より成る。	1.15	4/32	1/12	1	2						
2				△△△△	ローム	茶褐色	含水比中~高位。粘性高い。 炭化物混入。 下部若干の軽石含む。	1.47										
3	-3.38	2.80	1.60	△△△△	軽石	黄褐色	含水比極めて高位。やや粘性あり。	2.15	3/30	1	1	1						
4	-3.88	3.30	0.50	△△△△	ローム	茶褐色	含水比極めて高位。粘性高い。 下部砂分を多く含む。	2.45										
5	-4.73	4.15	0.85	△△△△				3.15	2/30	1/20	1							
6				○●○●	砂礫	暗灰~暗灰褐色	含水比高位。 粒径2~40mm程度。 円礫及び角礫混在。 8.00m付近より径150mm程度 の玉石点在。 透水及び崩壊あり。 下部若干粘土混入。	3.45										
7				○●○●				4.15	38/30	5	13	20						
8				○●○●				4.45										
9				○●○●				5.15	43/30	15	15	13						
10				○●○●				5.45										
				○●○●				6.15	39/30	14	12	13						
				○●○●				6.45										
				○●○●				7.15	50/15	34	16/5							
				○●○●				7.30										
				○●○●				8.15	50/5									
				○●○●				8.20										
				○●○●				9.15	50/20	30	20							
				○●○●				9.35										
				○●○●				10.15	50/25	18	20	12/5						
	-10.98	10.40	6.25	○●○●				10.40										