

# うつのみや まちづくり基礎データ集

## ○ 基礎編

1. 人口と世帯に関する事項	.....	2
2. 経済に関する事項	.....	3
3. 財政に関する事項	.....	4

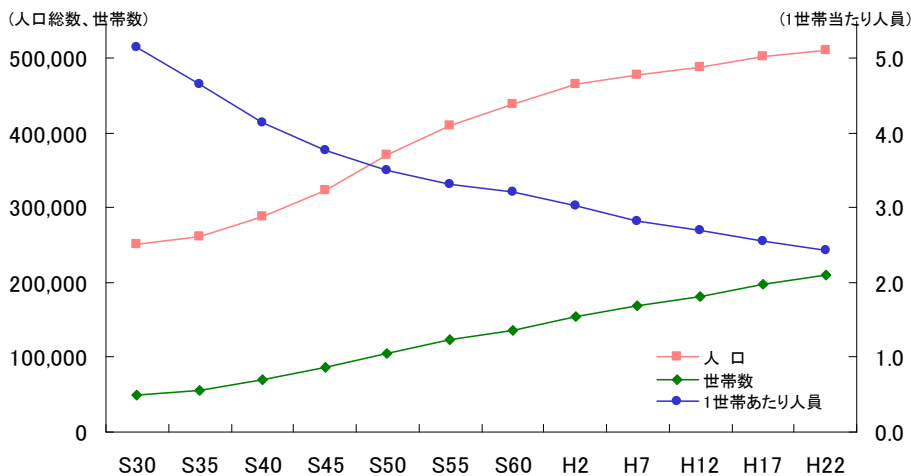
## ○ 政策別データ編

I 市民の安全で健康な笑顔あふれる暮らしを支えるために	.....	7
II 市民の学ぶ意欲と豊かなこころを育むために	.....	25
III 市民の快適な暮らしを支えるために	.....	39
IV 市民の豊かな暮らしを支える活気と活力のある社会を築くために	.....	51
V 都市のさまざまな活動を支える都市基盤の機能と質を高めるために	.....	63
VI 持続的発展が可能な都市の自治基盤を確立するために	.....	73

# 【 基礎編 】

1. 人口と世帯に関する事項	.....	2
2. 経済に関する事項	.....	3
3. 財政に関する事項	.....	4

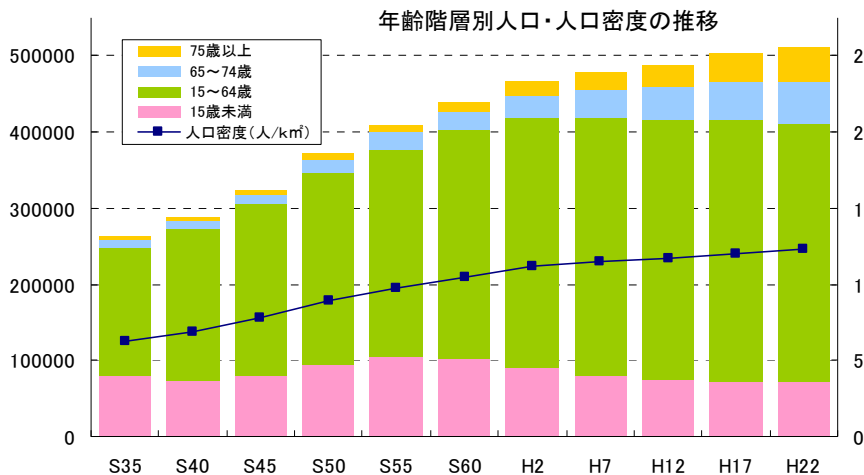
# 1. 人口と世帯に関する事項



- 人口は昭和40年代後半より大きく増加し、平成以降は微増となっている。
- 世帯数は人口に比べ増加が緩やかであるが、増加に伴い1世帯あたり人員は減少している。

図1 人口・世帯の推移 (平成17年以前には、上河内町・河内町を含む)

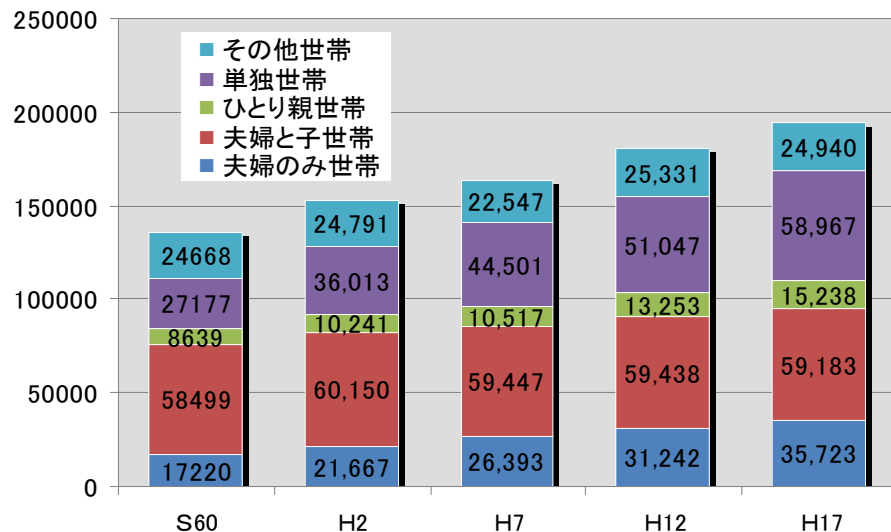
(出典)「国勢調査」



- 昭和60年以降の総人口は微増に対して、高齢者人口は増加し続けている。また生産年齢人口はすでに減少している。
- 年少人口は昭和60年代をピークに減少している。
- 人口密度は、人口増加にあわせ年々増加している。

図2 年齢階層別人口・人口密度の推移

(出典)「国勢調査」



- 本市の世帯数の増加の主な要因は、単独世帯の増加と、夫婦のみの世帯の増加によるものである。

図3 家族類型別世帯数の推移

(出典)「平成22年度 人口分布動向調査 (政策審議室)」

## 2. 経済に関する事項

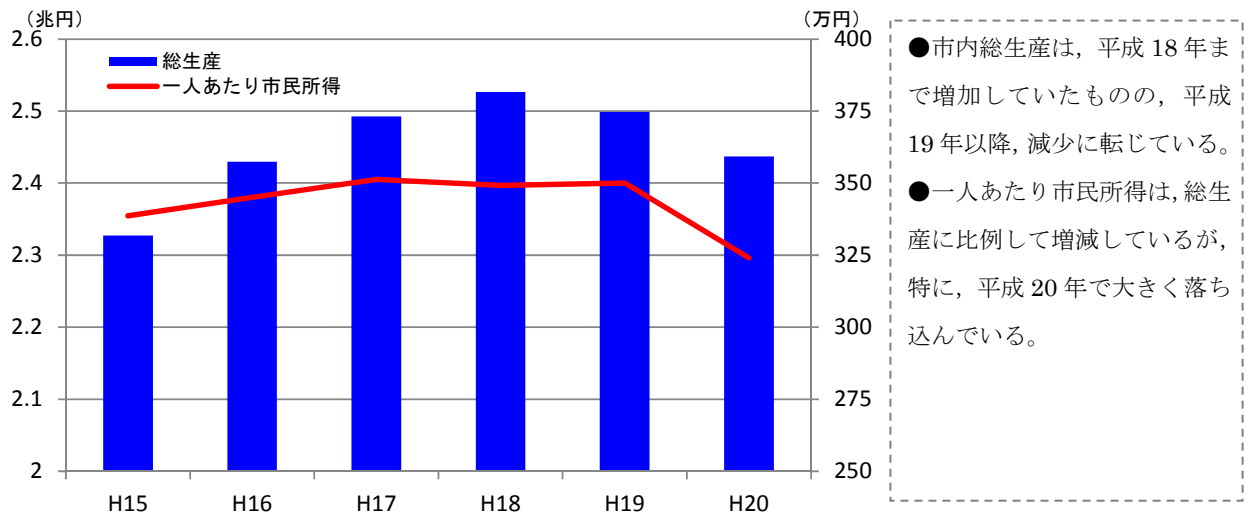


図4 経済活動別市内総生産・市民所得(分配)の推移

(出典)「宇都宮市統計書」

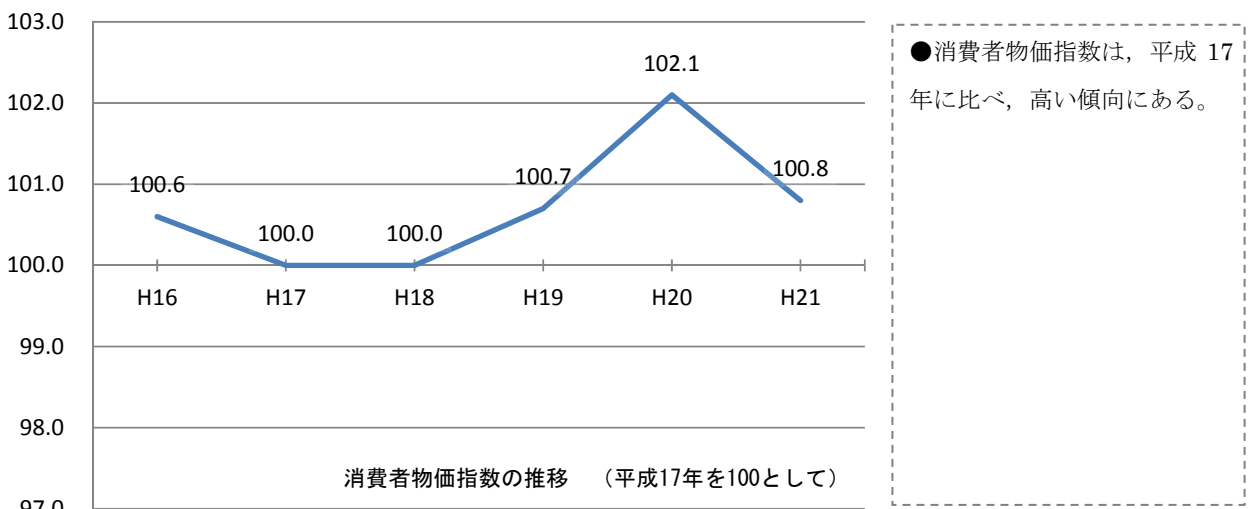


図5 消費者物価指数の推移

(出典)「宇都宮市統計書」

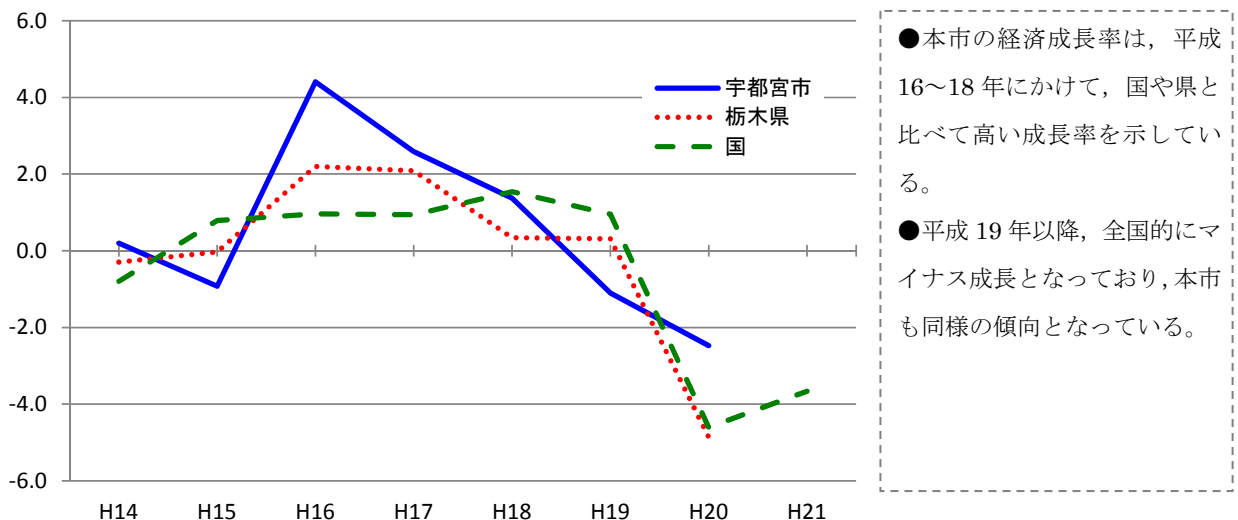
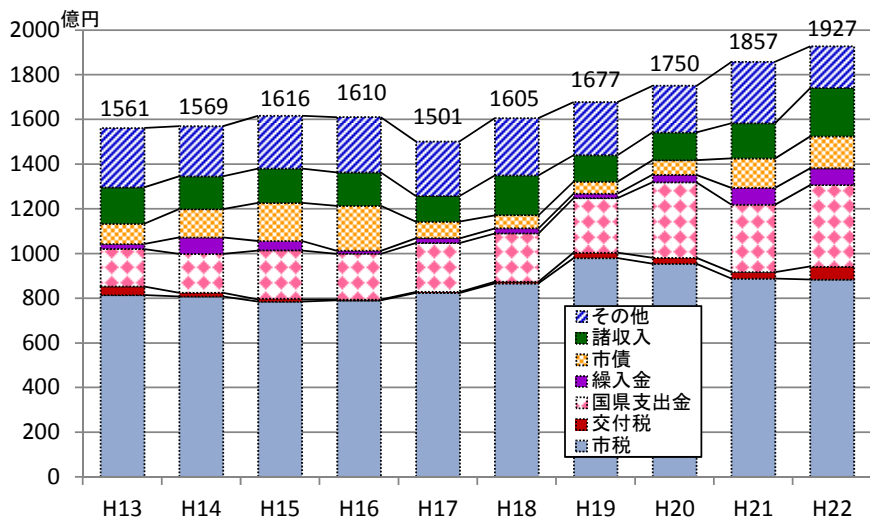


図6 名目成長率の推移 ※旧宇都宮市, 旧上河内町, 旧河内町を合算

(出典)「宇都宮市統計書」

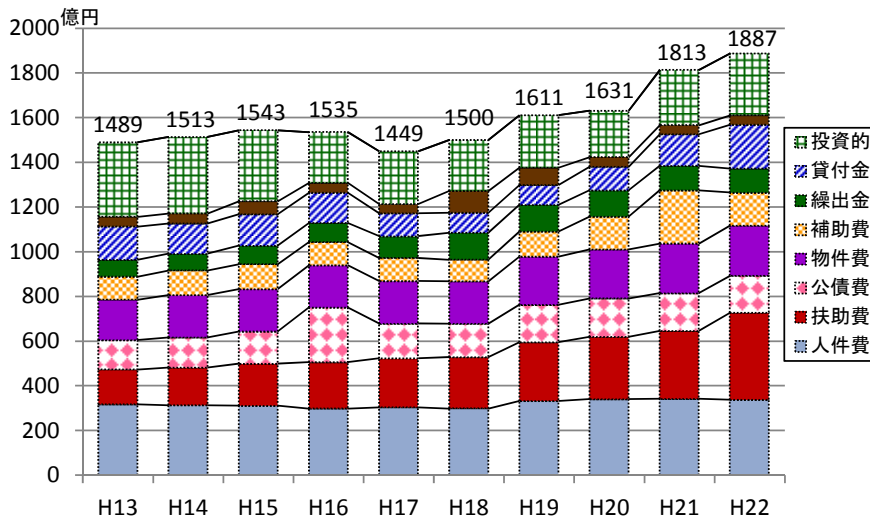
### 3. 財政に関する事項



● 過去 10 年間の歳入を見ると、平成 16 年度以降は税制改正や景気の回復などにより、市税収入が増加していたが、世界同時不況の影響などを受け、平成 21 年度以降、市税収入は急激に減少に転じ、平成 22 年度には市町村合併前と同程度の 883 億円となった。

図 7 歳入決算額の推移

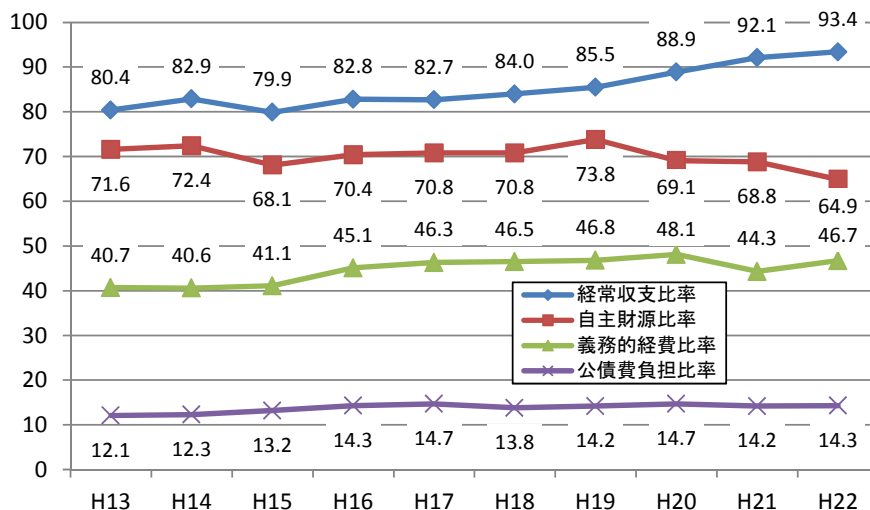
(出典)「平成 23 年度 宇都宮市中期財政計画」



● 歳出において、高齢化の進行や景気の低迷に伴い、扶助費などの消費的経費が増加した。  
● 投資的経費は平成 16 年度から 200 億円台前半で推移している。

図 8 歳出決算額（性質別）の推移

(出典)「平成 23 年度 宇都宮市中期財政計画」



● 經常収支比率は、扶助費などの経常的経費の増加に加え、市税の減収などの影響を受け年々上昇傾向にある。  
● 自主財源比率は、市税の減収に伴い、平成 19 年度をピークに低下傾向にある。  
● 義務的経費比率は、生活保護者数の増に伴う扶助費の増加などにより、上昇傾向にある。

図 9 財政指標の推移

(出典)「平成 23 年度 宇都宮市中期財政計画」

# 【 政策別データ編 】

I 市民の安全で健康な笑顔あふれる暮らしを支えるために	・ ・	7
II 市民の学ぶ意欲と豊かなところを育むために	・ ・	25
III 市民の快適な暮らしを支えるために	・ ・	39
IV 市民の豊かな暮らしを支える活気と活力のある社会を築くために	・ ・	51
V 都市のさまざまな活動を支える都市基盤の機能と質を高めるために	・ ・	63
VI 持続的発展が可能な都市の自治基盤を確立するために	・ ・	73

