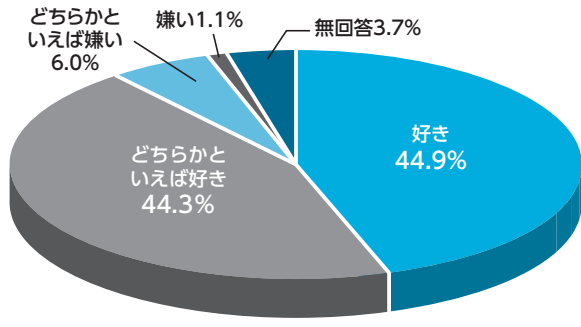


あなたの声をまちづくりで

「市政に関する世論調査」は、市民の皆さんが市政や生活環境についてどう思うに考え、何を望んでいるのかを把握し、これからの市の施策に役立てるために、毎年実施しています。今回は、その結果の一部をお知らせします。調査に当たり、多くの皆さんにご協力をいただき、ありがとうございました。

市に対する感じ方

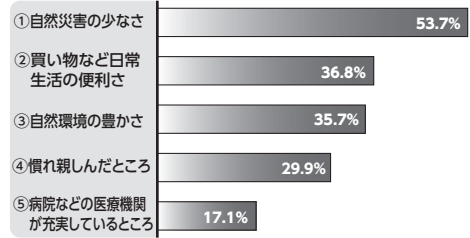
質問 宇都宮市を好きですか。それとも嫌いですか。



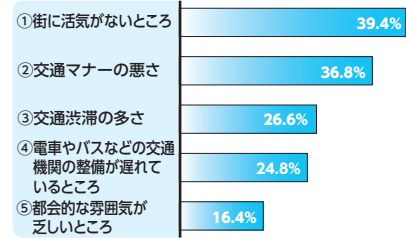
😊 好き/どちらかといえば好き 89.2%

😞 嫌い/どちらかといえば嫌い 7.1%

好きな理由(上位5項目)



嫌いな理由(上位5項目)



好きな理由のトップが、「自然災害の少なさ」(53.7%)で、昨年調査(58.5%)から減少しています。これに「買い物など日常生活の便利さ」「自然環境の豊かさ」「慣れ親しんだところ」と続き、今回は5位に「病院などの医療機関が充実しているところ」が入りました。

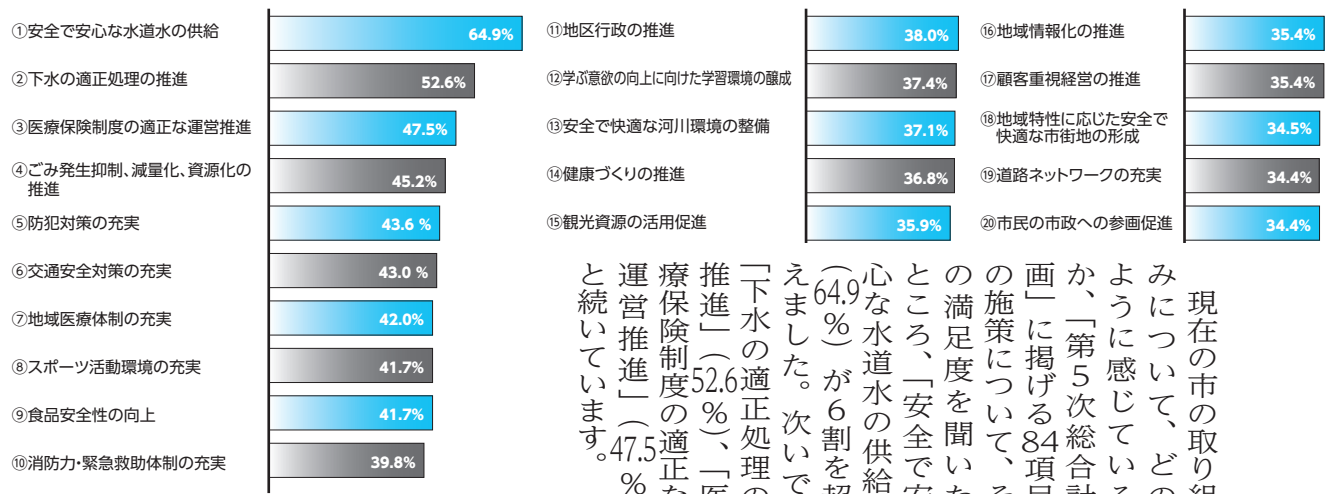
嫌いな理由のトップは、「街に活気がないところ」(39.4%)ですが、昨年調査(44.2%)から減少しています。「交通マナーの悪さ」「交通渋滞の多さ」「電車やバスなどの交通機関の整備が遅れているところ」は例年高くなっています。

市の取り組みについての満足度

質問 現在、宇都宮市が行っている取り組みについて満足しているかお聞きます。それぞれの取り組みごとに、最も当てはまるものを、次の1～5から選んでください。

1.満足 2.やや満足 3.やや不満 4.不満 5.わからない

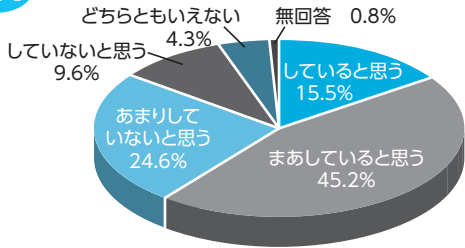
😊 満足度(満足/やや満足)の合計 (上位20項目)



現在の市の取り組みについて、どのように感じているか、「第5次総合計画」に掲げる84項目の施策について、その満足度を聞いたところ、「安全で安心な水道水の供給」(64.9%)が6割を超えました。次いで、「下水の適正処理の推進」(52.6%)、「医療保険制度の適正な運営推進」(47.5%)と続いています。

健康づくりについて

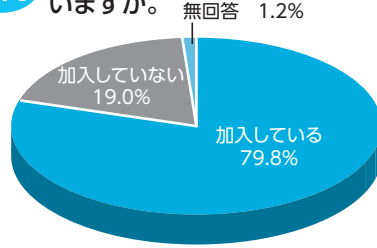
質問 毎日健康で充実した生活をしてますか。



毎日健康で充実した生活をしているかについては、「していると思う」と「まあしていると思う」を合わせた「計」が60.7%でした。一方、「あまりしていないと思う」と「していないと思う」を合わせた「計」は34.2%でした。

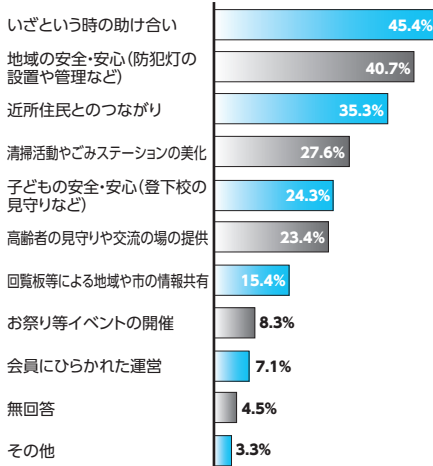
自治会について

質問 あなたは自治会に加入していますか。



自治会の加入状況については、「加入している」が79.8%でした。一方、「加入していない」が19.0%で2割未満でした。

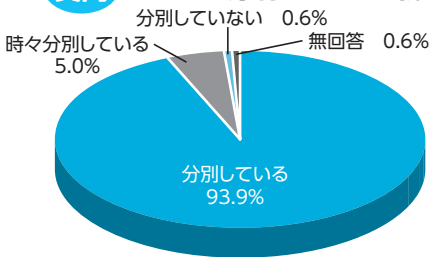
質問 住みよい暮らしのため自治会に求めたいこととして当てはまるものは何ですか。



自治会に求めたいことは、「いざという時の助け合い」が45.4%で最も多く、次いで「地域の安全・安心(防犯灯の設置や管理など)」が40.7%、「近所住民とのつながり」が35.3%でした。(複数回答)

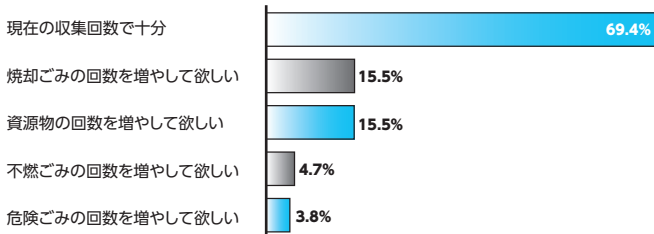
ごみの収集について

質問 あなたは分別してごみを排出していますか。



ごみの分別状況については、「分別している」が93.9%と最も多く、「分別していない」は0.6%でした。

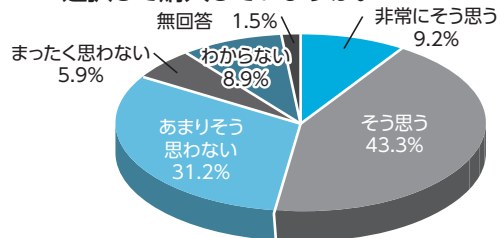
質問 現在の収集回数で十分ですか。(上位5項目)



収集回数の満足度については、「現在の収集回数で十分」が69.4%と最も多く、次いで「焼却ごみの回数を増やして欲しい」、「資源物の回数を増やして欲しい」が共に15.5%であった。(複数回答)

「うつのみや産」の農畜産物について

質問 あなたは「うつのみや産」の農畜産物を積極的に選択して購入していますか。



「うつのみや産」の農畜産物を積極的に購入しているかについては、「非常にそう思う」と「そう思う」を合わせた「思う」が52.5%、「あまりそう思わない」と「全く思わない」を合わせた「思わない」が37.1%を上回っていました。

世論調査の方法と調査項目

■対象 満20～79歳の日本国籍を有する市民4000人。住民基本台帳から無作為に抽出。

■調査方法・期間 郵送。平成25年7月4～26日。

■有効回答数・率 2069件・51.7%。

■調査項目 「市に対する感じ方」「広報媒体の活用状況」「自治会」「スポーツ」「自転車」「農畜産物」「市政情報コールセンターとよくある質問」「中心市街地」「中央卸売市場」「住宅用火災警報器」「小中一貫教育」「地域学校園」「市税の納付方法」「ごみの収集」「健康づくり」「生物多様性」「食生活」。項目別集計の他、性別・年齢・職業・家族構成・居住年数・居住地域別の分析を実施。また、「市の取り組みについての意識」の調査・分析や、各基本施策の満足度・重要度などを併せて実施。

◎市政に関する世論調査の詳しい内容や結果、分析をまとめた「市政に関する世論調査報告書」は、行政情報センター(市役所1階)、または市ホームページでご覧になれます。

◎この特集についての問い合わせは、広報広聴課☎(632)2022へ。