

# 1. 施策の重要度と満足度

問5 次の各項目は、現在宇都宮市が進めている取組です。  
 宇都宮市全体が、今後、より住みやすいまちになるためには、あなたは、それぞれの取組が、どのくらい重要だと思いますか。  
 ⇒ (1) あなたの重要度  
 また、あなたは、それぞれの取組に、どのくらい満足していますか。  
 ⇒ (2) あなたの満足度  
 それぞれあてはまる回答を選んで、番号に○をつけてください。

## (1) 91 施策についての重要度

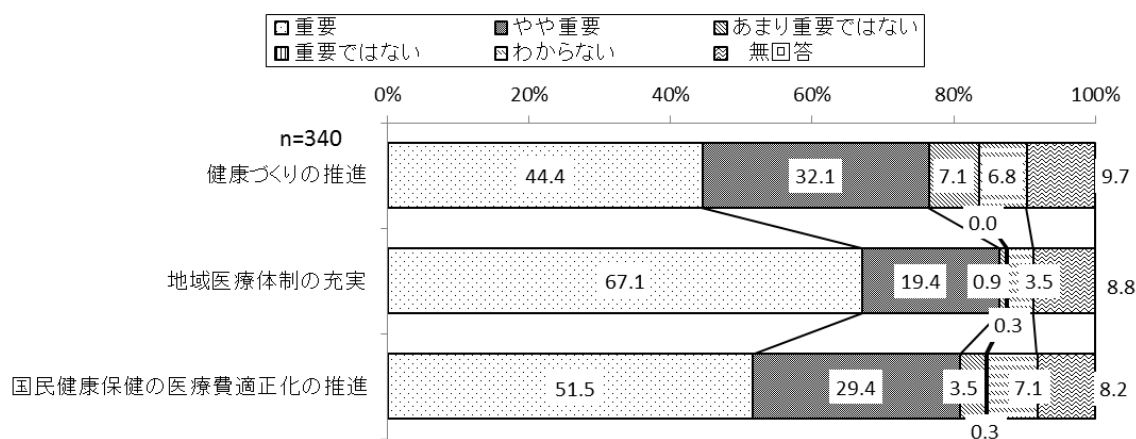
### I 健康・福祉・安心について

#### ① 保健・医療サービスの質の向上

市の取組	n	重要度 (%)					
		重要	やや重要	あまり重要ではない	重要ではない	わからない	無回答
健康づくりの推進	340	44.4	32.1	7.1	0.0	6.8	9.7
地域医療体制の充実	340	67.1	19.4	0.9	0.3	3.5	8.8
国民健康保健の医療費適正化の推進	340	51.5	29.4	3.5	0.3	7.1	8.2

『保健・医療サービスの質を高める』では、【重要である（計）】が「地域医療体制の充実」(86.5%) で8割台半ばを超えている。(図VI-2-1)

<図VI-2-1>

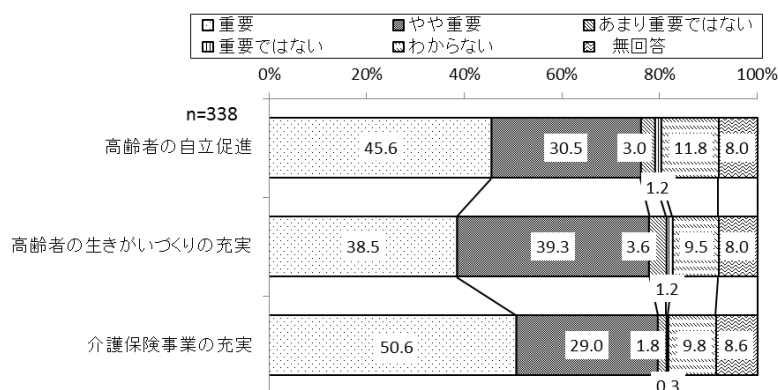


② 高齢期の生活を充実する

市の取組	n	重要度 (%)					
		重要	やや重要	あまり重要ではない	重要ではない	わからない	無回答
高齢者の自立促進	338	45.6	30.5	3.0	1.2	11.8	8.0
高齢者の生きがいづくりの充実	338	38.5	39.3	3.6	1.2	9.5	8.0
介護保険事業の充実	338	50.6	29.0	1.8	0.3	9.8	8.6

『高齢期の生活を充実する』では、【重要である（計）】が「介護保険事業の充実」（79.6%）でほぼ8割となっている。（図VI-2-2）

<図VI-2-2>

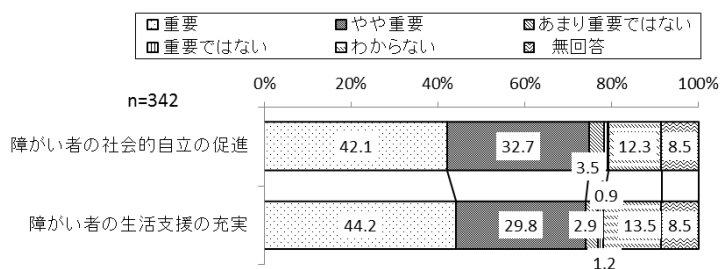


③ 障がいのある人の生活の充実

市の取組	n	重要度 (%)					
		重要	やや重要	あまり重要ではない	重要ではない	わからない	無回答
障がい者の社会的自立の促進	342	42.1	32.7	3.5	0.9	12.3	8.5
障がい者の生活支援の充実	342	44.2	29.8	2.9	1.2	13.5	8.5

『障がいのある人の生活の充実』では、【重要である（計）】が「障がい者の社会的自立の促進」（74.8%）、「障がい者の生活支援の充実」（74.0%）でほぼ7割台半ばとなっている。（図VI-2-3）

<図VI-2-3>

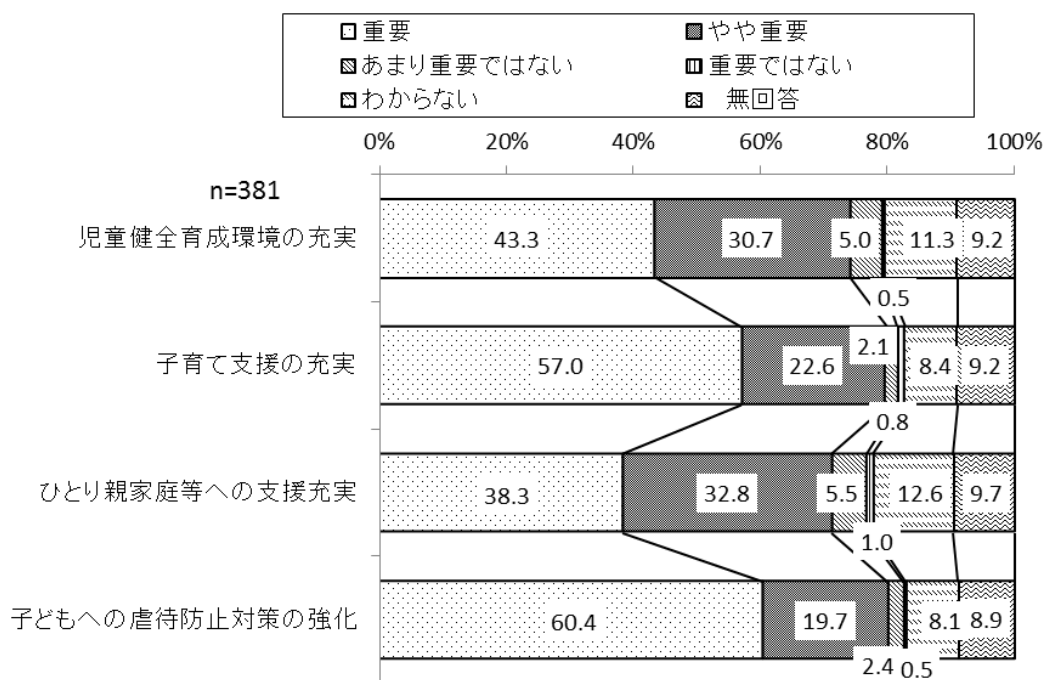


(2) ④愛情豊かな子どもたちの育成

市の取組	n	重要						無回答
		重要	やや重要	ない	あまり重要ではない	重要ではない	わからない	
児童健全育成環境の充実	381	43.3	30.7	5.0	0.5	11.3	9.2	
子育て支援の充実	381	57.0	22.6	2.1	0.8	8.4	9.2	
ひとり親家庭等への支援充実	381	38.3	32.8	5.5	1.0	12.6	9.7	
子どもへの虐待防止対策の強化	381	60.4	19.7	2.4	0.5	8.1	8.9	

『愛情豊かな子どもたちの育成』では、【重要である（計）】が「子どもへの虐待防止対策の強化」(80.1%)で8割となっている。(図VI-2-4)

<図VI-2-4>

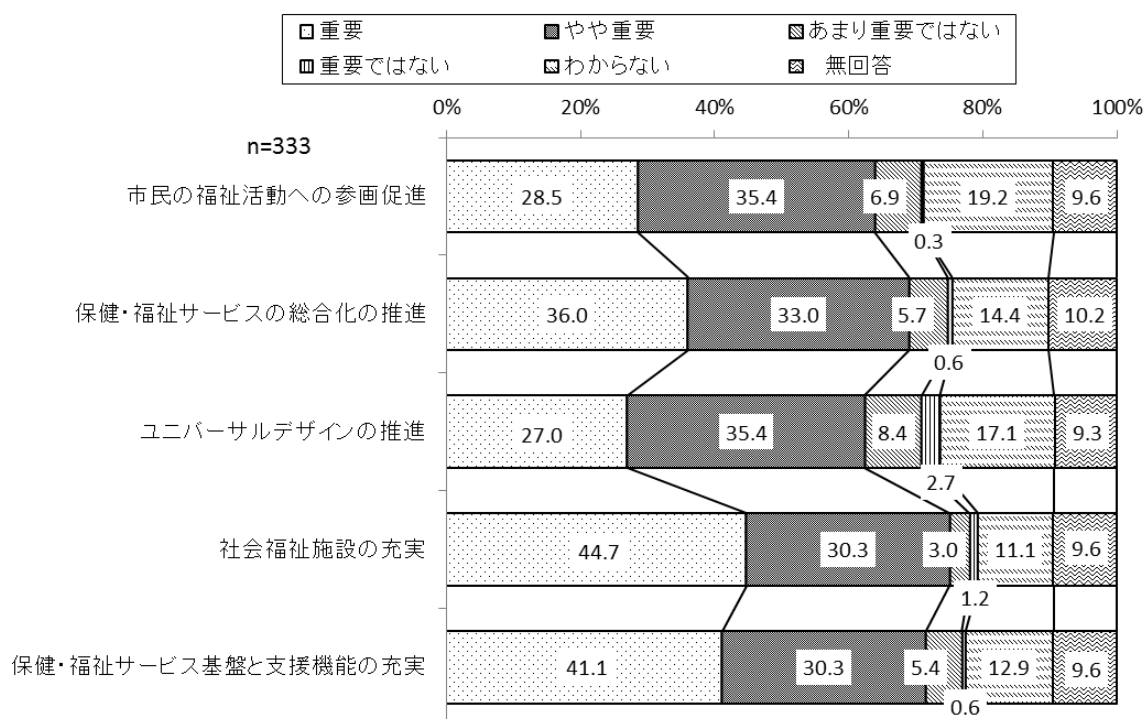


⑤都市の福祉力の向上

市の取組	n	重要						無回答
		重要	やや重要	あまり重要ではない	重要ではない	わからない		
市民の福祉活動への参画促進	333	28.5	35.4	6.9	0.3	19.2	9.6	
保健・福祉サービスの総合化の推進	333	36.0	33.0	5.7	0.6	14.4	10.2	
ユニバーサルデザインの推進	333	27.0	35.4	8.4	2.7	17.1	9.3	
社会福祉施設の充実	333	44.7	30.3	3.0	1.2	11.1	9.6	
保健・福祉サービス基盤と支援機能の充実	333	41.1	30.3	5.4	0.6	12.9	9.6	

『都市の福祉力の向上』では、【重要である（計）】が「社会福祉施設の充実」(75.0%)で7割台半ばとなっている。(図VI-2-5)

<図VI-2-5>

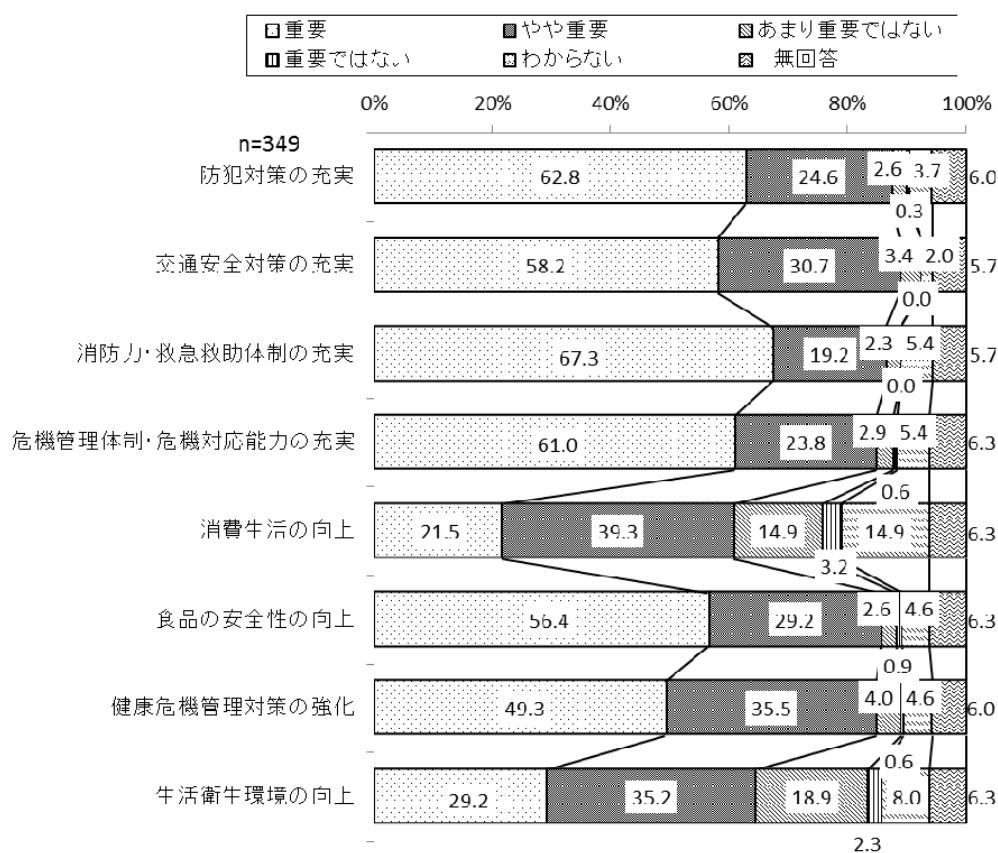


⑥ 日常生活の安心感の向上

市の取組	n	重要						無回答
		重要	やや重要	ない	あまり重要ではない	重要ではない	わからない	
防犯対策の充実	349	62.8	24.6	2.6	0.3	3.7	6.0	
交通安全対策の充実	349	58.2	30.7	3.4	0.0	2.0	5.7	
消防力・救急救助体制の充実	349	67.3	19.2	2.3	0.0	5.4	5.7	
危機管理体制・危機対応能力の充実	349	61.0	23.8	2.9	0.6	5.4	6.3	
消費生活の向上	349	21.5	39.3	14.9	3.2	14.9	6.3	
食品の安全性の向上	349	56.4	29.2	2.6	0.9	4.6	6.3	
健康危機管理対策の強化	349	49.3	35.5	4.0	0.6	4.6	6.0	
生活衛生環境の向上	349	29.2	35.2	18.9	2.3	8.0	6.3	

『日常生活の安心感の向上』では、【重要である（計）】が「交通安全対策の充実」（88.9%）でほぼ9割となっている。（図VI-2-6）

<図VI-2-6>



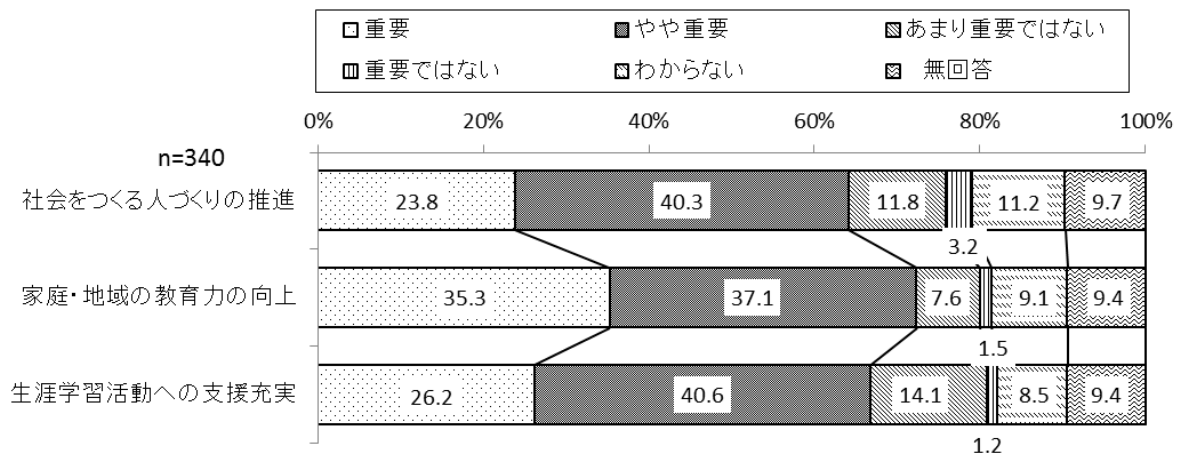
## II 教育・学習・文化について

### ① 生涯学習の促進

市の取組	n	重要						無回答
		重要	やや重要	あまり重要ではない	重要ではない	わからない	無回答	
社会をつくる人づくりの推進	340	23.8	40.3	11.8	3.2	11.2	9.7	
家庭・地域の教育力の向上	340	35.3	37.1	7.6	1.5	9.1	9.4	
生涯学習活動への支援充実	340	26.2	40.6	14.1	1.2	8.5	9.4	

『生涯学習の促進』では、【重要である（計）】が「家庭・地域の教育力の向上」(72.4%)で7割を超えている。(図VI-2-7)

<図VI-2-7>

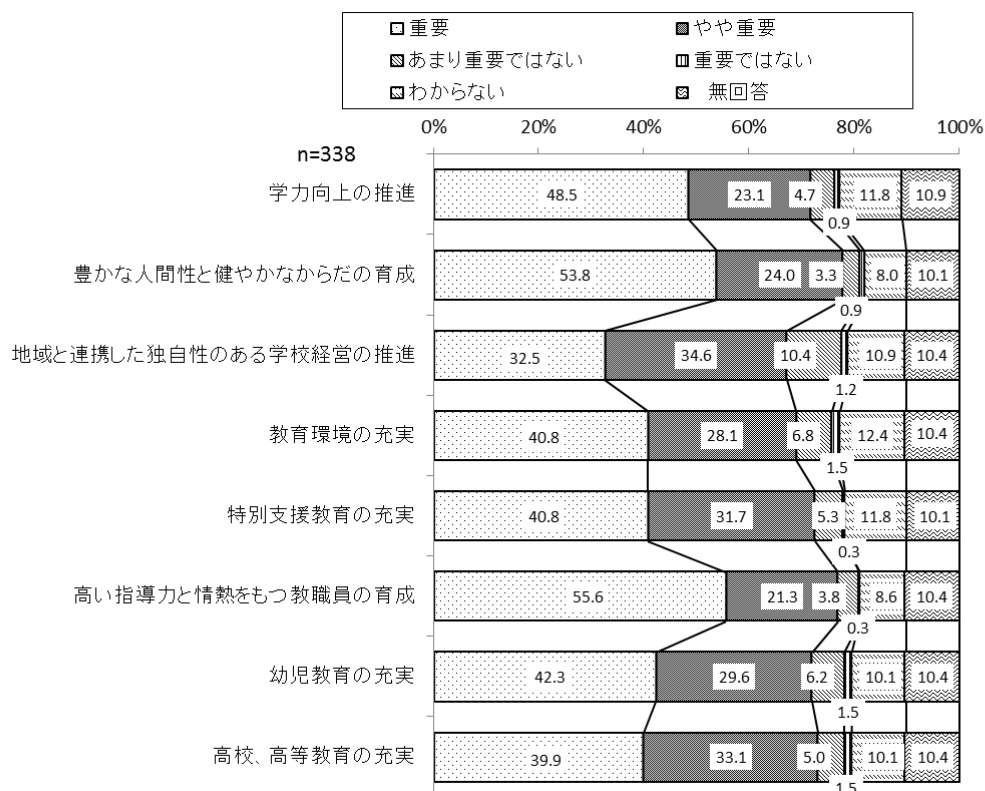


② 信頼される学校教育の推進

市の取組	n	重要						無回答
		重要	やや重要	ない	あまり重要ではない	重要ではない	わからない	
学力向上の推進	338	48.5	23.1	4.7	0.9	11.8	10.9	
豊かな人間性と健やかなからだの育成	338	53.8	24.0	3.3	0.9	8.0	10.1	
地域と連携した独自性のある学校経営の推進	338	32.5	34.6	10.4	1.2	10.9	10.4	
教育環境の充実	338	40.8	28.1	6.8	1.5	12.4	10.4	
特別支援教育の充実	338	40.8	31.7	5.3	0.3	11.8	10.1	
高い指導力と情熱をもつ教職員の育成	338	55.6	21.3	3.8	0.3	8.6	10.4	
幼児教育の充実	338	42.3	29.6	6.2	1.5	10.1	10.4	
高校、高等教育の充実	338	39.9	33.1	5.0	1.5	10.1	10.4	

『信頼される学校教育の推進』では、【重要である（計）】が「豊かな人間性と健やかなからだの育成」（77.8%）でほぼ8割となっている。（図VI-2-8）

<図VI-2-8>

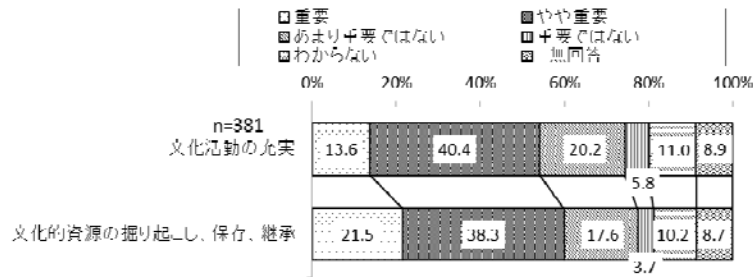


### ③個性的な市民文化・都市文化の創造

市の取組	n	重要						無回答
		重要	やや重要	ない	あまり重要ではない	重要ではない	わからない	
文化活動環境の充実	381	13.6	40.4	20.2	5.8	11.0	8.9	
文化的資源の掘り起こし, 保存, 継承	381	21.5	38.3	17.6	3.7	10.2	8.7	

『個性的な市民文化・都市文化の創造』では、【重要である（計）】が「文化的資源の掘り起こし, 保存, 継承」(59.8%) でほぼ6割となっている。(図VI-2-9)

<図VI-2-9>




### ④生涯にわたるスポーツ活動の推進

市の取組	n	重要						無回答
		重要	やや重要	ない	あまり重要ではない	重要ではない	わからない	
スポーツ活動環境の充実	333	16.8	38.4	16.2	4.2	14.1	10.2	
スポーツを支える人材の育成, 団体の活性化	333	17.1	34.2	16.8	6.3	15.3	10.2	

『生涯にわたるスポーツ活動の推進』では、【重要である（計）】が「スポーツ活動環境の充実」(55.2%) で5割台半ばとなっている。(図VI-2-10)

<図VI-2-10>



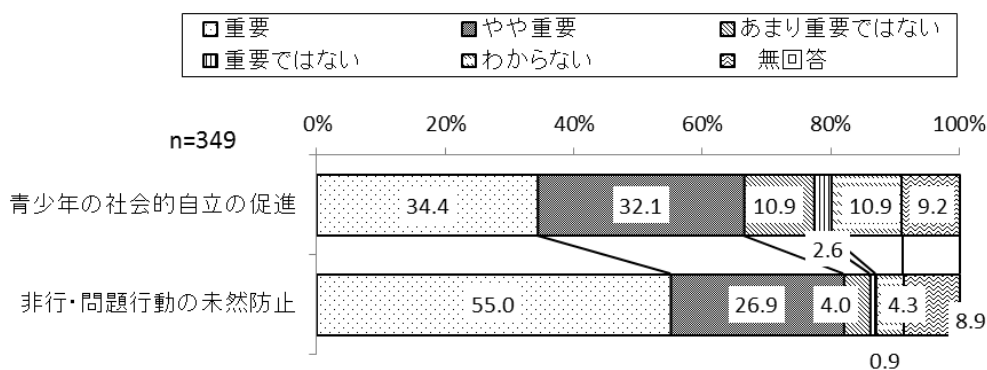


⑤ 健全な青少年の育成

市の取組	n	重要						無回答
		重要	やや重要	ない	あまり重要ではない	重要ではない	わからない	
青少年の社会的自立の促進	349	34.4	32.1	10.9	2.6	10.9	9.2	
非行・問題行動の未然防止	349	55.0	26.9	4.0	0.9	4.3	8.9	

『健全な青少年の育成』では、【重要である（計）】が「非行・問題行動の未然防止」（81.9%）で8割を超えている。（図VI-2-11）

<図VI-2-11>



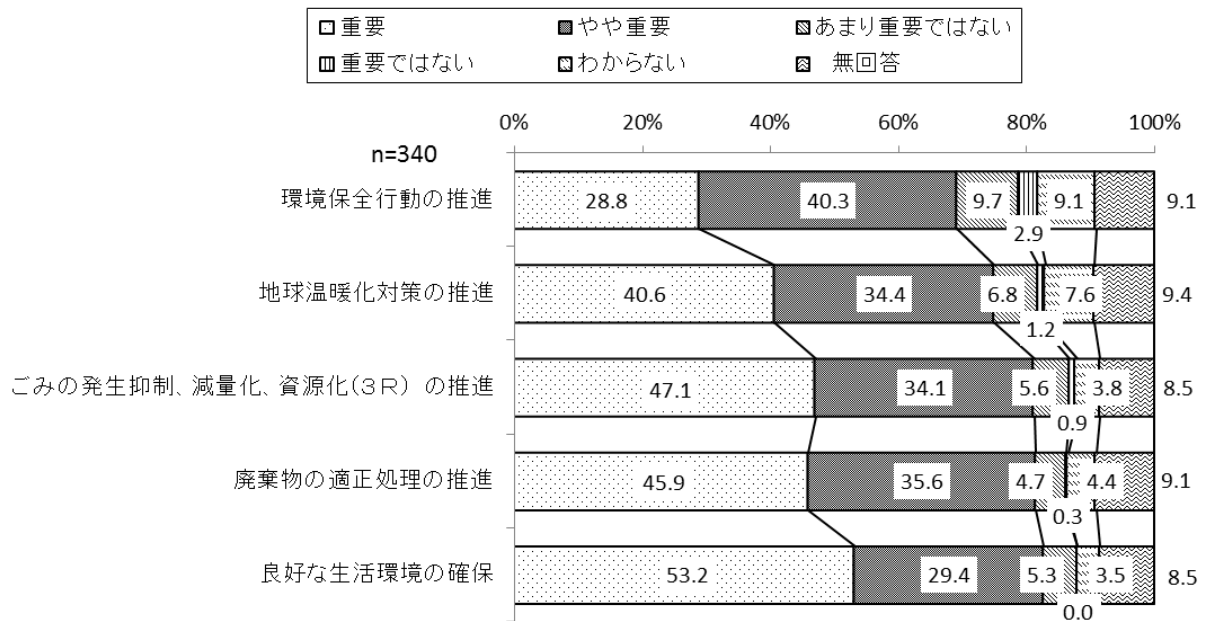
### III 生活環境について

#### ① 脱温暖型・循環型社会の形成

市の取組	n	重要						無回答
		重要	やや重要	あまり重要ではない	重要ではない	わからない		
環境保全行動の推進	340	28.8	40.3	9.7	2.9	9.1	9.1	
地球温暖化対策の推進	340	40.6	34.4	6.8	1.2	7.6	9.4	
ごみの発生抑制、減量化、資源化(3R)の推進	340	47.1	34.1	5.6	0.9	3.8	8.5	
廃棄物の適正処理の推進	340	45.9	35.6	4.7	0.3	4.4	9.1	
良好な生活環境の確保	340	53.2	29.4	5.3	0.0	3.5	8.5	

『脱温暖型・循環型社会の形成』では、【重要である(計)】が「良好な生活環境の確保」(82.6%)でほぼ8割台半ばとなっている。(図VI-2-12)

<図VI-2-12>

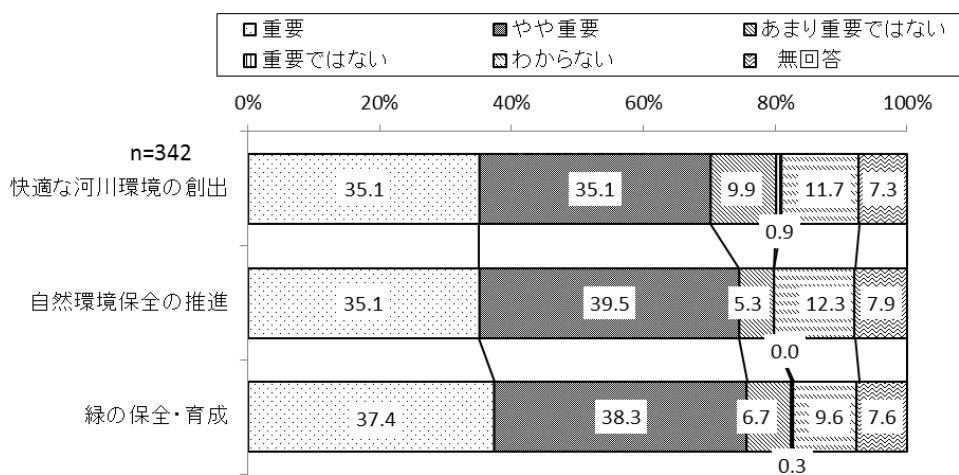


② 良好な水と緑の環境の創出

市の取組	n	重要						無回答
		重要	やや重要	ない	あまり重要ではない	重要ではない	わからない	
快適な河川環境の創出	342	35.1	35.1	9.9	0.9	11.7	7.3	
自然環境保全の推進	342	35.1	39.5	5.3	0.0	12.3	7.9	
緑の保全・育成	342	37.4	38.3	6.7	0.3	9.6	7.6	

『良好な水と緑の環境の創出』では、【重要である（計）】が「緑の保全・育成」（75.7%）で7割台半ばとなっている。（図VI-2-13）

<図VI-2-13>

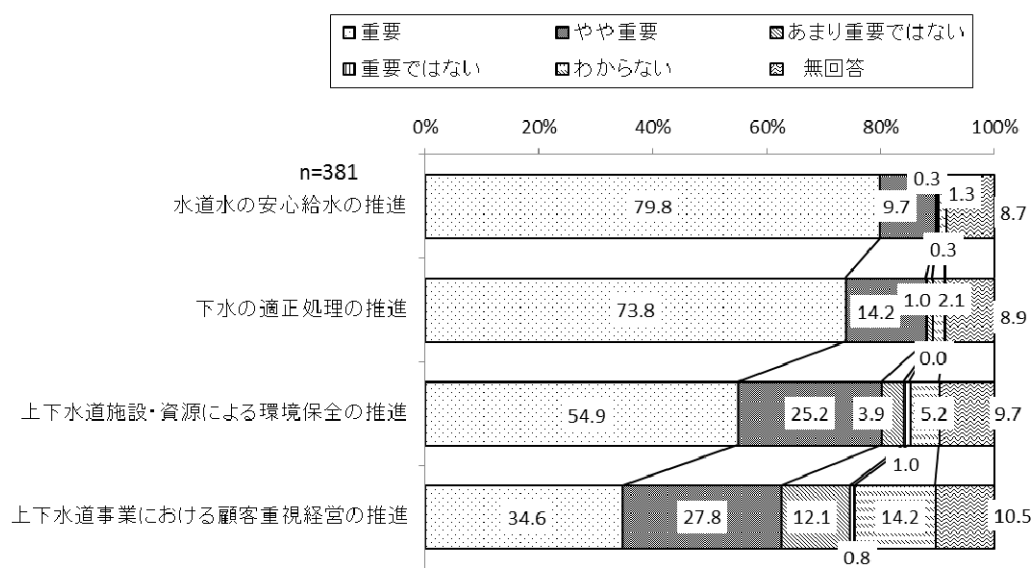


### ③ 上下水道サービスの質の向上

市の取組	n	重要						無回答
		重要	やや重要	あまり重要ではない	重要ではない	わからない	重要ではない	
水道水の安心給水の推進	381	79.8	9.7	0.3	0.3	1.3	8.7	
下水の適正処理の推進	381	73.8	14.2	1.0	0.0	2.1	8.9	
上下水道施設・資源による環境保全の推進	381	54.9	25.2	3.9	1.0	5.2	9.7	
上下水道事業における顧客重視経営の推進	381	34.6	27.8	12.1	0.8	14.2	10.5	

『上下水道サービスの質の向上』では、【重要である（計）】が「水道水の安心給水の推進」（89.5%）でほぼ9割となっている。（図VI-2-14）

<図VI-2-14>

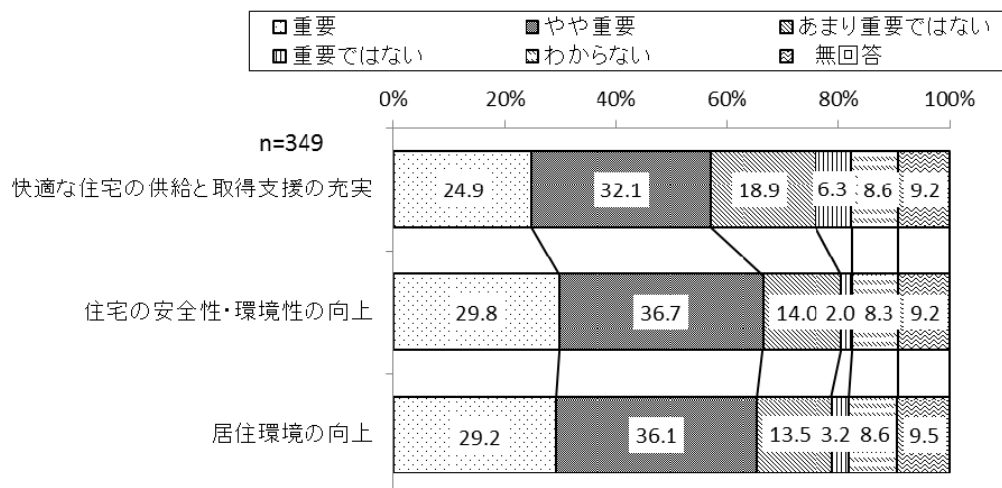


#### ④快適な住環境の創出

市の取組	n	重要						無回答
		重要	やや重要	ない	あまり重要ではない	重要ではない	わからない	
快適な住宅の供給と取得支援の充実	349	24.9	32.1	18.9	6.3	8.6	9.2	
住宅の安全性・環境性の向上	349	29.8	36.7	14.0	2.0	8.3	9.2	
居住環境の向上	349	29.2	36.1	13.5	3.2	8.6	9.5	

『快適な住環境の創出』では、【重要である(計)】が「住宅の安全性・環境性の向上」(66.5%)で6割台半ばとなっている。(図VI-2-15)

<図VI-2-15>



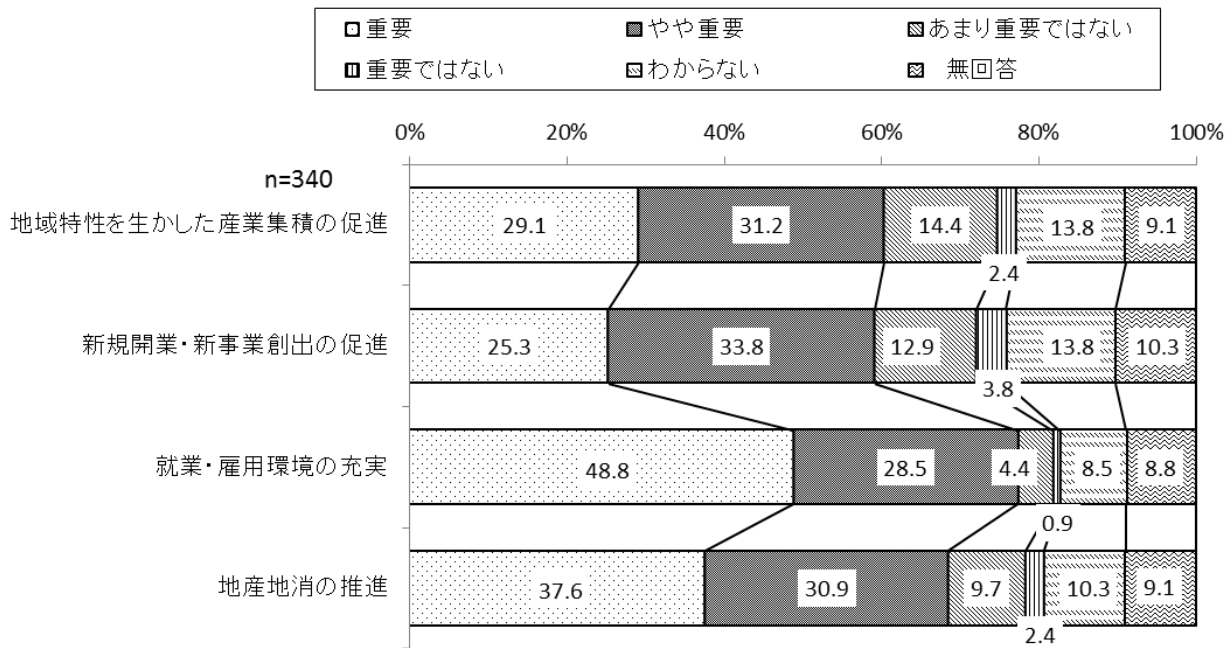
IV 産業・経済について

① 地域産業の創造性・発展性の向上

市の取組	n	重要						無回答
		重要	やや重要	あまり重要ではない	重要ではない	わからない		
地域特性を生かした産業集積の促進	340	29.1	31.2	14.4	2.4	13.8	9.1	
新規開業・新事業創出の促進	340	25.3	33.8	12.9	3.8	13.8	10.3	
就業・雇用環境の充実	340	48.8	28.5	4.4	0.9	8.5	8.8	
地産地消の推進	340	37.6	30.9	9.7	2.4	10.3	9.1	

『地域産業の創造性・発展性の向上』では、【重要である（計）】が「就業・雇用環境の充実」（77.3%）で7割台半ばを超えている。（図VI-2-16）

<図VI-2-16>

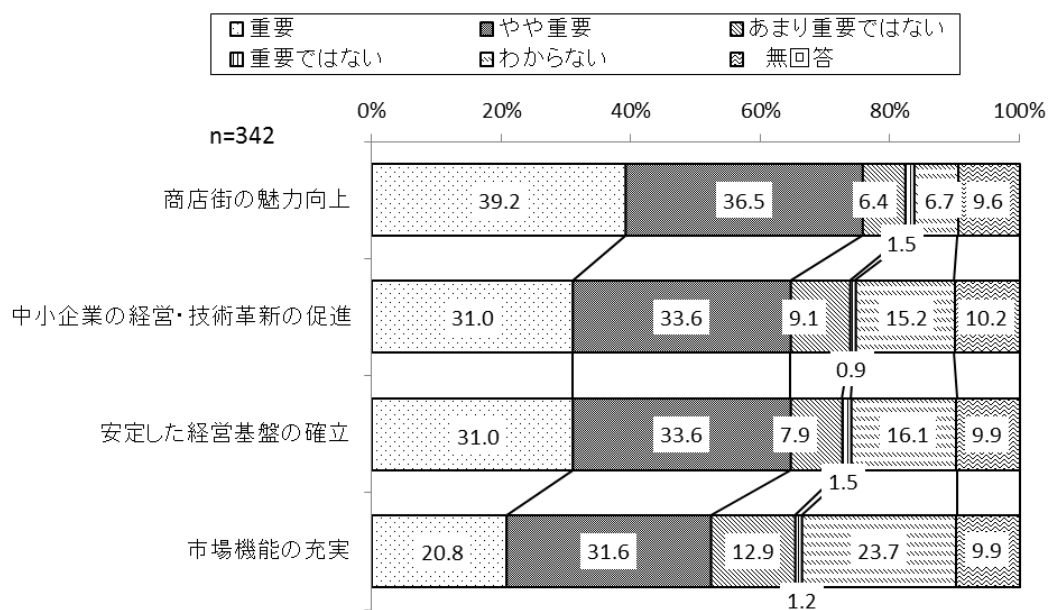


② 商工業の活力の向上

市の取組	n	重要						無回答
		重要	やや重要	ない	あまり重要ではない	重要ではない	わからない	
商店街の魅力向上	342	39.2	36.5	6.4	1.5	6.7	9.6	
中小企業の経営・技術革新の促進	342	31.0	33.6	9.1	0.9	15.2	10.2	
安定した経営基盤の確立	342	31.0	33.6	7.9	1.5	16.1	9.9	
市場機能の充実	342	20.8	31.6	12.9	1.2	23.7	9.9	

『商工業の活力の向上』では、【重要である（計）】が「商店街の魅力向上」（75.7%）で7割台半ばとなっている。（図VI-2-17）

<図VI-2-17>

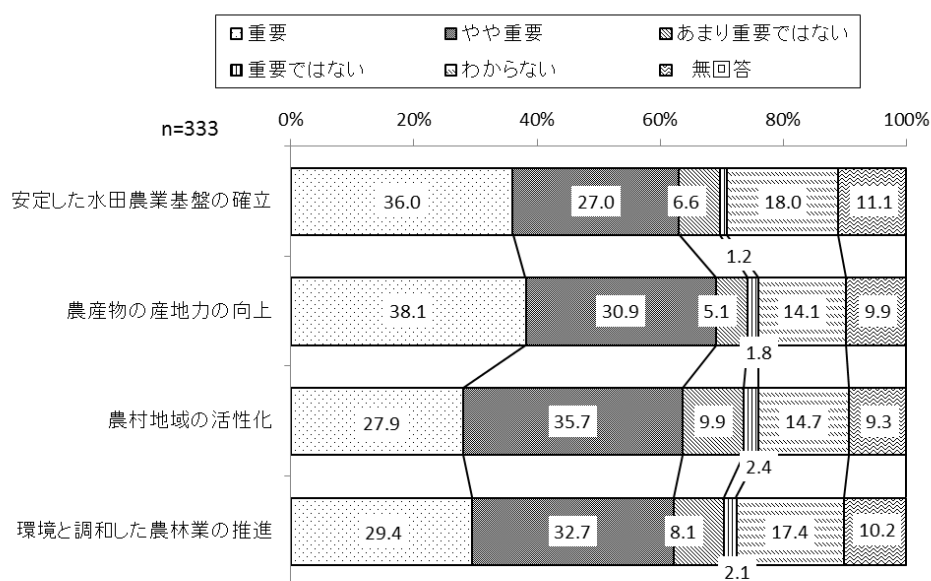


### ③ 農林業の付加価値の向上

市の取組	n	重要						無回答
		重要	やや重要	あまり重要ではない	重要ではない	わからない		
安定した水田農業基盤の確立	333	36.0	27.0	6.6	1.2	18.0	11.1	
農産物の産地力の向上	333	38.1	30.9	5.1	1.8	14.1	9.9	
農村地域の活性化	333	27.9	35.7	9.9	2.4	14.7	9.3	
環境と調和した農林業の推進	333	29.4	32.7	8.1	2.1	17.4	10.2	

『農林業の付加価値の向上』では、【重要である（計）】が「農産物の産地力の向上」(69.0%)でほぼ7割となっている。(図VI-2-18)

<図VI-2-18>



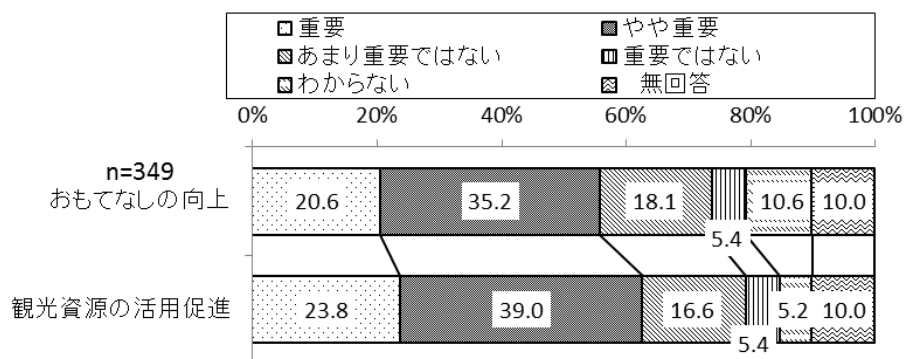


④ 魅力ある観光と交流の創出

市の取組	n	重要					
		重要	やや重要	ない	あまり重要ではない	重要ではない	わからない
おもてなしの向上	349	20.6	35.2	18.1	5.4	10.6	10.0
観光資源の活用促進	349	23.8	39.0	16.6	5.4	5.2	10.0

『魅力ある観光と交流の創出』では、【重要である（計）】が「観光資源の活用促進」(62.8%)で6割を超えている。(図VI-2-19)

<図VI-2-19>



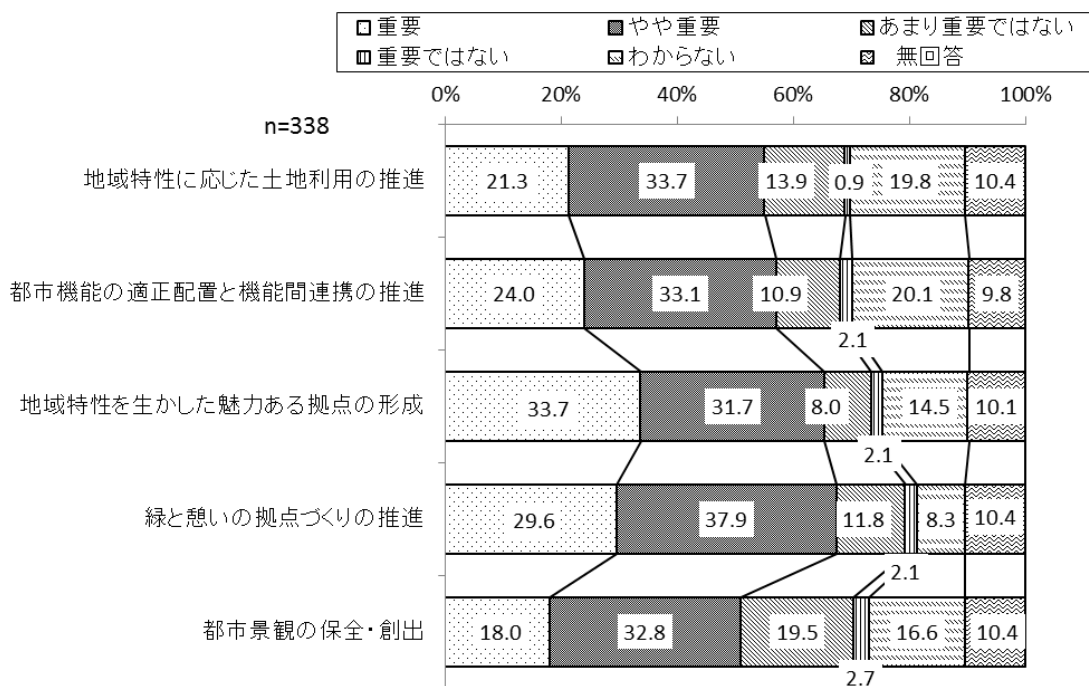
## V 都市基盤について

### ① 機能的で魅力ある都市空間の形成

市の取組	n	重要						無回答
		重要	やや重要	あまり重要ではない	重要ではない	わからない		
地域特性に応じた土地利用の推進	338	21.3	33.7	13.9	0.9	19.8	10.4	
都市機能の適正配置と機能間連携の推進	338	24.0	33.1	10.9	2.1	20.1	9.8	
地域特性を生かした魅力ある拠点の形成	338	33.7	31.7	8.0	2.1	14.5	10.1	
緑と憩いの拠点づくりの推進	338	29.6	37.9	11.8	2.1	8.3	10.4	
都市景観の保全・創出	338	18.0	32.8	19.5	2.7	16.6	10.4	

『機能的で魅力ある都市空間の形成』では、【重要である（計）】が「緑と憩いの拠点づくりの推進」（67.5%）で6割台半ばを超えている。（図VI-2-20）

<図VI-2-20>

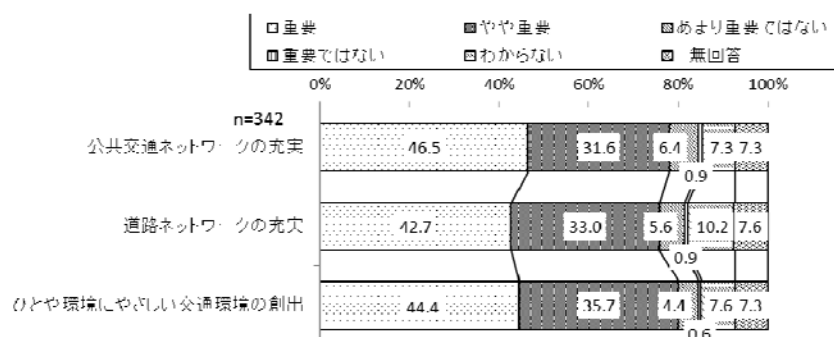


## ②円滑で利便性の高い交通体系の確立

市の取組	n	重要						無回答
		重要	やや重要	ない	あまり重要ではない	重要ではない	わからない	
公共交通ネットワークの充実	342	46.5	31.6	6.4	0.9	7.3	7.3	
道路ネットワークの充実	342	42.7	33.0	5.6	0.9	10.2	7.6	
ひとや環境にやさしい交通環境の創出	342	44.4	35.7	4.4	0.6	7.6	7.3	

『円滑で利便性の高い交通体系の確立』では、【重要である（計）】が「ひとや環境にやさしい交通環境の創出」（80.1％）で8割となっている。（図VI-2-21）

<図VI-2-21>

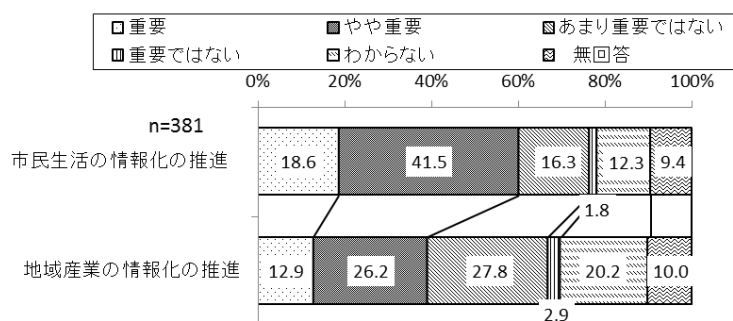


## ③ 高度情報化の環境づくりの推進

市の取組	n	重要						無回答
		重要	やや重要	ない	あまり重要ではない	重要ではない	わからない	
市民生活の情報化の推進	381	18.6	41.5	16.3	1.8	12.3	9.4	
地域産業の情報化の推進	381	12.9	26.2	27.8	2.9	20.2	10.0	

『高度情報化の環境づくりの推進』では、【重要である（計）】が「市民生活の情報化の推進」（60.1％）で6割となっている。（図VI-2-22）

<図VI-2-22>



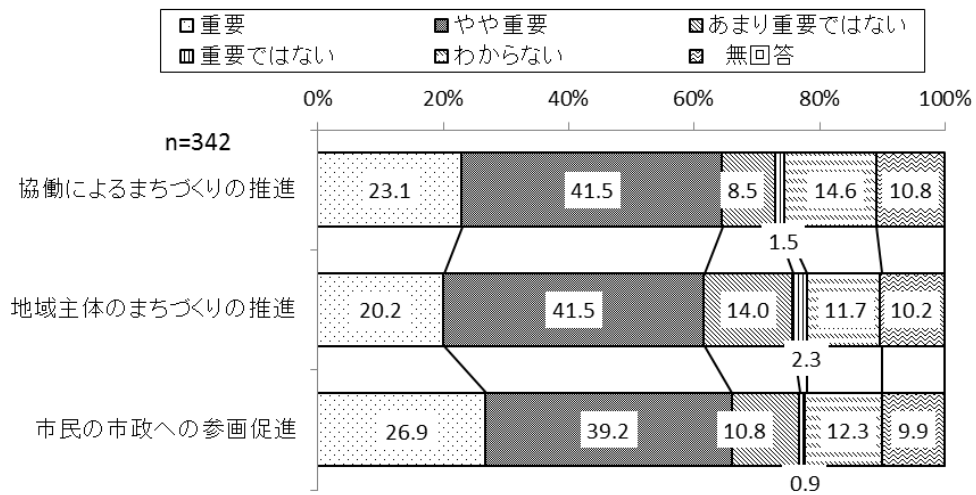
VI 都市経営・自治について

① 市民が主役のまちづくりの推進

市の取組	n	重要						無回答
		重要	やや重要	あまり重要ではない	重要ではない	わからない		
協働によるまちづくりの推進	342	23.1	41.5	8.5	1.5	14.6	10.8	
地域主体のまちづくりの推進	342	20.2	41.5	14.0	2.3	11.7	10.2	
市民の市政への参画促進	342	26.9	39.2	10.8	0.9	12.3	9.9	

『市民が主役のまちづくりの推進』では、【重要である（計）】が「市民の市政への参画促進」（66.1%）で6割台半ばを超えている。（図VI-2-23）

<図VI-2-23>

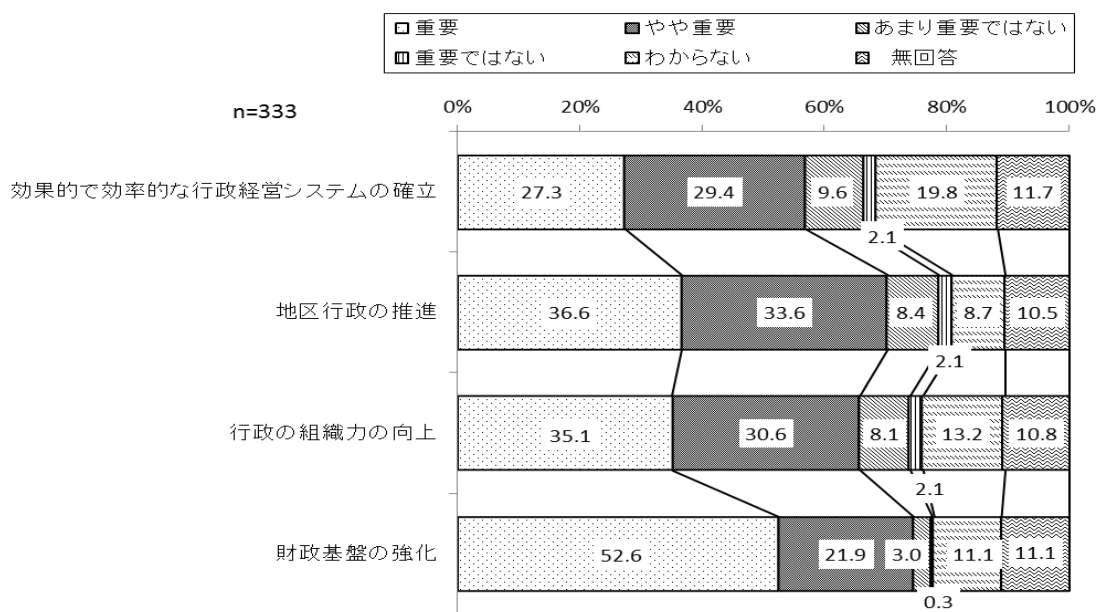


## ② 行政経営基盤の強化

市の取組	n	重要						無回答
		重要	やや重要	ない	あまり重要ではない	重要ではない	わからない	
効果的で効率的な行政経営システムの確立	333	27.3	29.4	9.6	2.1	19.8	11.7	
地区行政の推進	333	36.6	33.6	8.4	2.1	8.7	10.5	
行政の組織力の向上	333	35.1	30.6	8.1	2.1	13.2	10.8	
財政基盤の強化	333	52.6	21.9	3.0	0.3	11.1	11.1	

『行政経営基盤の強化』では、【重要である（計）】が「財政基盤の強化」（74.5%）でほぼ7割台半ばとなっている。（図VI-2-24）

<図VI-2-24>



### ③ 市民の相互理解と共生のこころの育成

市の取組	n	重要						無回答
		重要	やや重要	あまり重要ではない	重要ではない	わからない		
かけがえのない個人の尊重	381	59.8	24.9	3.1	0.3	2.9	8.9	
男女共同参画の推進	381	28.1	38.3	13.6	1.8	8.1	10.0	
多文化共生の地域づくり	381	18.9	37.5	18.4	1.8	12.9	10.5	

『市民の相互理解と共生のこころの育成』では、【重要である（計）】が「かけがえのない個人の尊重」（84.7%）でほぼ8割台半ばとなっている。（図VI-2-25）

<図VI-2-25>

