

参 考 資 料

(注) 計数等については、精査の結果、異同を生ずることがあります。

会 計 別 一 覧

(単位:千円,%)

会 計 名	平成 21 年度	平成 20 年度	増 減		備 考	
			金 額	伸 び 率		
一 般 会 計	169,750,000	165,900,000	3,850,000	2.3		
特 別 会 計	1 国 民 健 康 保 険	45,173,570	45,847,732	△ 674,162	△ 1.5	
	2 介 護 保 険	20,402,811	21,460,372	△ 1,057,561	△ 4.9	
	3 母 子 寡 婦 福 祉 資 金 貸 付 事 業	143,262	146,069	△ 2,807	△ 1.9	
	4 老 人 保 健	58,767	3,170,392	△ 3,111,625	△ 98.1	
	5 後 期 高 齢 者 医 療	3,812,876	3,808,252	4,624	0.1	
	6 農 業 集 落 排 水 事 業	660,464	668,875	△ 8,411	△ 1.3	
	7 競 輪	17,853,220	20,234,422	△ 2,381,202	△ 11.8	
	8 駐 車 場	294,149	249,466	44,683	17.9	
	9 都 市 開 発 資 金 事 業	247,072	243,555	3,517	1.4	
	10 鶴 田 第 1 土 地 区 画 整 理 事 業	379,598	485,452	△ 105,854	△ 21.8	
	11 鶴 田 第 2 土 地 区 画 整 理 事 業	1,868,190	1,911,089	△ 42,899	△ 2.2	
	12 城 東 土 地 区 画 整 理 事 業	490,208	419,840	70,368	16.8	
	13 宇 大 東 南 部 第 1 土 地 区 画 整 理 事 業	1,698,785	1,833,129	△ 134,344	△ 7.3	
	14 宇 大 東 南 部 第 2 土 地 区 画 整 理 事 業	283,734	459,243	△ 175,509	△ 38.2	
	15 宇 都 宮 駅 東 口 土 地 区 画 整 理 事 業	32,414	583,784	△ 551,370	△ 94.4	
	16 岡 本 駅 西 土 地 区 画 整 理 事 業	1,147,730	1,013,970	133,760	13.2	
	17 中 里 原 土 地 区 画 整 理 事 業	196,368	227,222	△ 30,854	△ 13.6	
	18 育 英 事 業	301,160	299,648	1,512	0.5	
	19 土 地 取 得 事 業	687,092	994,273	△ 307,181	△ 30.9	
計	95,731,470	104,056,785	△ 8,325,315	△ 8.0		
企 業 会 計	1 水 道 事 業	17,240,883	17,103,786	137,097	0.8	収益の支出 9,590,732 資本の支出 7,650,151
	2 下 水 道 事 業	22,552,263	21,185,695	1,366,568	6.5	収益の支出 11,722,643 資本の支出 10,829,620
	3 中 央 卸 売 市 場 事 業	807,900	743,446	64,454	8.7	収益の支出 662,106 資本の支出 145,794
	計	40,601,046	39,032,927	1,568,119	4.0	
合 計	306,082,516	308,989,712	△ 2,907,196	△ 0.9		

一般会計（歳入）

(単位 千円,%)

款 別		平成 21 年 度		平成 20 年 度		増 減	
		当初予算	構成比	当初予算	構成比	金 額	伸び率
自主財源	市 税	92,114,700	54.3	97,833,800	59.0	△ 5,719,100	△ 5.8
	分担金及び負担金	2,491,228	1.5	2,302,810	1.4	188,418	8.2
	使用料及び手数料	4,965,361	2.9	5,317,613	3.2	△ 352,252	△ 6.6
	財 産 収 入	498,331	0.3	477,711	0.3	20,620	4.3
	寄 附 金	10,953	0.0	6,503	0.0	4,450	68.4
	繰 入 金	8,268,451	4.9	5,359,665	3.2	2,908,786	54.3
	繰 越 金	500,000	0.3	500,000	0.3	0	0.0
	諸 収 入	12,099,558	7.1	11,323,560	6.8	775,998	6.9
計	120,948,582	71.3	123,121,662	74.2	△ 2,173,080	△ 1.8	
依存財源	地 方 譲 与 税	1,571,000	0.9	1,682,000	1.0	△ 111,000	△ 6.6
	利子割交付金	435,000	0.2	468,000	0.3	△ 33,000	△ 7.1
	配当割交付金	102,000	0.1	498,000	0.3	△ 396,000	△ 79.5
	株式等譲渡所得割 交 付 金	41,000	0.0	179,000	0.1	△ 138,000	△ 77.1
	地 方 消 費 税 金 交 付 金	4,880,000	2.9	5,053,000	3.0	△ 173,000	△ 3.4
	ゴルフ場利用税 交 付 金	123,000	0.1	147,000	0.1	△ 24,000	△ 16.3
	自 動 車 取 得 税 金 交 付 金	528,000	0.3	825,000	0.5	△ 297,000	△ 36.0
	国有提供施設等所在 市町村助成交付金	44,000	0.0	49,000	0.0	△ 5,000	△ 10.2
	地方特例交付金	1,010,000	0.6	927,000	0.6	83,000	9.0
	地 方 交 付 税	2,280,000	1.3	2,159,000	1.3	121,000	5.6
	交 通 安 全 対 策 特 別 交 付 金	131,000	0.1	131,000	0.1	0	0.0
	国 庫 支 出 金	19,733,660	11.6	17,745,614	10.7	1,988,046	11.2
	県 支 出 金	6,758,858	4.0	6,715,324	4.1	43,534	0.6
	市 債	11,163,900	6.6	6,199,400	3.7	4,964,500	80.1
計	48,801,418	28.7	42,778,338	25.8	6,023,080	14.1	
合 計	169,750,000	100.0	165,900,000	100.0	3,850,000	2.3	

一 般 会 計 (歳 出 : 性 質 別)

(単位 千円,%)

性 質 別	平成 21 年度		平成 20 年度		増 減	
	当初予算	構成比	当初予算	構成比	金 額	伸び率
消費的経費	144,088,414	84.9	143,578,057	86.6	510,357	0.4
義務的経費	80,032,546	47.1	79,448,933	48.0	583,613	0.7
人 件 費	33,931,633	20.0	34,460,162	20.8	△ 528,529	△ 1.5
扶 助 費	29,105,384	17.1	27,812,228	16.8	1,293,156	4.6
公 債 費	16,995,529	10.0	17,176,543	10.4	△ 181,014	△ 1.1
その他の経費	64,055,868	37.8	64,129,124	38.6	△ 73,256	△ 0.1
物 件 費	22,925,679	13.5	23,713,730	14.3	△ 788,051	△ 3.3
維 持 補 修 費	2,791,504	1.7	2,497,974	1.5	293,530	11.8
補 助 費 等	15,004,542	8.8	14,847,084	8.9	157,458	1.1
積 立 金	559,133	0.3	568,163	0.3	△ 9,030	△ 1.6
出 資 金	1,097,348	0.7	1,136,578	0.7	△ 39,230	△ 3.5
貸 付 金	10,478,061	6.2	9,752,371	5.9	725,690	7.4
繰 出 金	11,169,601	6.6	11,583,224	7.0	△ 413,623	△ 3.6
予 備 費	30,000	0.0	30,000	0.0	0	0.0
投資的経費	25,661,586	15.1	22,321,943	13.4	3,339,643	15.0
普通建設事業費	25,105,268	14.8	21,785,066	13.1	3,320,202	15.2
補助事業	13,364,137	7.9	6,494,634	3.9	6,869,503	105.8
単独事業	11,741,131	6.9	15,290,432	9.2	△ 3,549,301	△ 23.2
災害復旧事業費	4	0.0	4	0.0	0	0.0
国直轄事業負担金	216,237	0.1	216,237	0.1	0	0.0
県営事業負担金	340,077	0.2	320,636	0.2	19,441	6.1
合 計	169,750,000	100.0	165,900,000	100.0	3,850,000	2.3

一般会計（歳出：目的別）

(単位 千円,%)

款 別	平成 21 年度		平成 20 年度		増 減	
	当初予算	構成比	当初予算	構成比	金 額	伸び率
1 議 会 費	936,978	0.6	987,478	0.6	△ 50,500	△ 5.1
2 総 務 費	18,797,184	11.1	19,982,610	12.1	△ 1,185,426	△ 5.9
3 民 生 費	47,888,609	28.2	46,521,510	28.0	1,367,099	2.9
4 衛 生 費	15,530,666	9.2	14,736,108	8.9	794,558	5.4
5 労 働 費	228,907	0.1	201,620	0.1	27,287	13.5
6 農 林 水 産 業 費	2,819,576	1.7	2,862,531	1.7	△ 42,955	△ 1.5
7 商 工 費	10,377,021	6.1	9,474,905	5.7	902,116	9.5
8 土 木 費	30,604,795	18.0	30,685,645	18.5	△ 80,850	△ 0.3
9 消 防 費	5,158,577	3.0	5,187,712	3.1	△ 29,135	△ 0.6
10 教 育 費	19,648,608	11.6	17,571,221	10.6	2,077,387	11.8
11 災 害 復 旧 費	4	0.0	4	0.0	0	0.0
12 公 債 費	16,998,905	10.0	17,217,198	10.4	△ 218,293	△ 1.3
13 諸 支 出 金	730,170	0.4	441,458	0.3	288,712	65.4
14 予 備 費	30,000	0.0	30,000	0.0	0	0.0
合 計	169,750,000	100.0	165,900,000	100.0	3,850,000	2.3

普通会計（歳入）

(単位 千円,%)

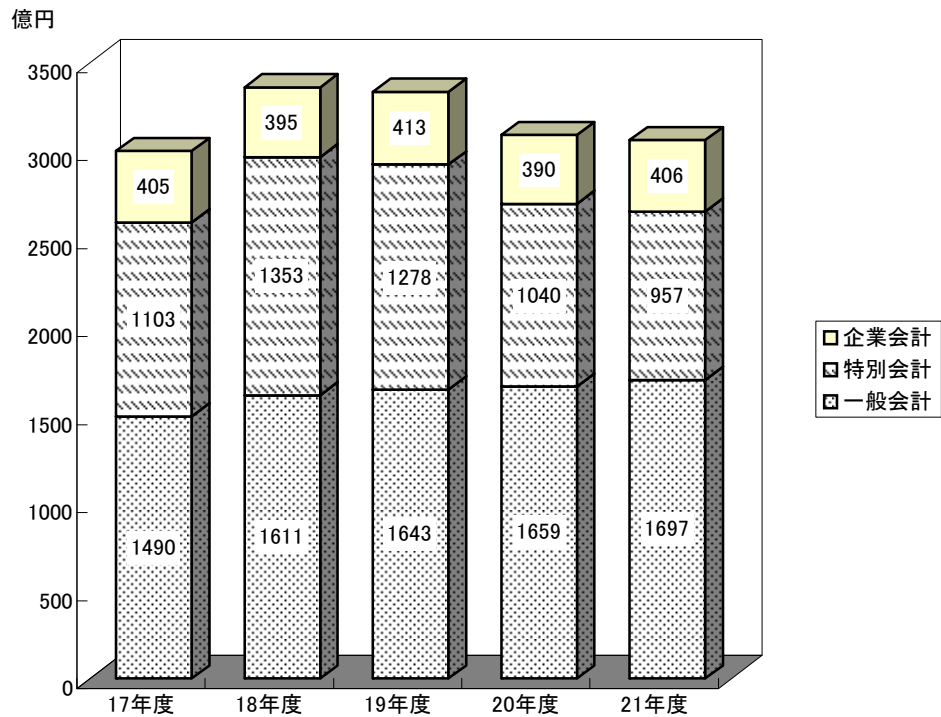
款 別		平成 21 年度		平成 20 年度		増 減	
		当初予算	構成比	当初予算	構成比	金 額	伸び率
自主財源	市 税	92,114,700	53.2	97,833,800	57.8	△ 5,719,100	△ 5.8
	使用料及び手数料	4,966,713	2.9	5,319,008	3.1	△ 352,295	△ 6.6
	繰 入 金	8,268,451	4.8	5,160,494	3.0	3,107,957	60.2
	諸 収 入	12,436,703	7.2	11,574,466	6.8	862,237	7.4
	その他自主財源	3,934,649	2.2	4,042,727	2.4	△ 108,078	△ 2.7
	計	121,721,216	70.3	123,930,495	73.1	△ 2,209,279	△ 1.8
依存財源	地 方 譲 与 税	1,571,000	0.9	1,682,000	1.0	△ 111,000	△ 6.6
	地 方 消 費 税 交 付 金	4,880,000	2.9	5,053,000	3.0	△ 173,000	△ 3.4
	地方特例交付金	1,010,000	0.6	927,000	0.5	83,000	9.0
	地方交付税	2,280,000	1.3	2,159,000	1.3	121,000	5.6
	国庫支出金	21,176,060	12.2	19,283,496	11.4	1,892,564	9.8
	県 支 出 金	6,819,789	3.9	6,863,887	4.1	△ 44,098	△ 0.6
	市 債	12,232,300	7.1	7,158,200	4.2	5,074,100	70.9
	その他依存財源	1,404,000	0.8	2,297,000	1.4	△ 893,000	△ 38.9
計	51,373,149	29.7	45,423,583	26.9	5,949,566	13.1	
合 計	173,094,365	100.0	169,354,078	100.0	3,740,287	2.2	

普通会計（歳出）

性 質 別		平成 21 年度		平成 20 年度		増 減	
		当初予算	構成比	当初予算	構成比	金 額	伸び率
消費的経費		142,427,090	82.3	141,292,461	83.4	1,134,629	0.8
義務的経費		81,170,156	46.9	80,441,172	47.5	728,984	0.9
	人 件 費	33,931,633	19.6	34,460,162	20.3	△ 528,529	△ 1.5
	扶 助 費	29,105,384	16.8	27,812,228	16.4	1,293,156	4.6
	公 債 費	18,133,139	10.5	18,168,782	10.8	△ 35,643	△ 0.2
	その他の経費	61,256,934	35.4	60,851,289	35.9	405,645	0.7
投資的経費		30,667,275	17.7	28,061,617	16.6	2,605,658	9.3
	普通建設事業費	30,110,957	17.4	27,524,740	16.3	2,586,217	9.4
	災害復旧事業費	4	0.0	4	0.0	0	0.0
	国直轄事業負担金	216,237	0.1	216,237	0.1	0	0.0
	県営事業負担金	340,077	0.2	320,636	0.2	19,441	6.1
合 計		173,094,365	100.0	169,354,078	100.0	3,740,287	2.2

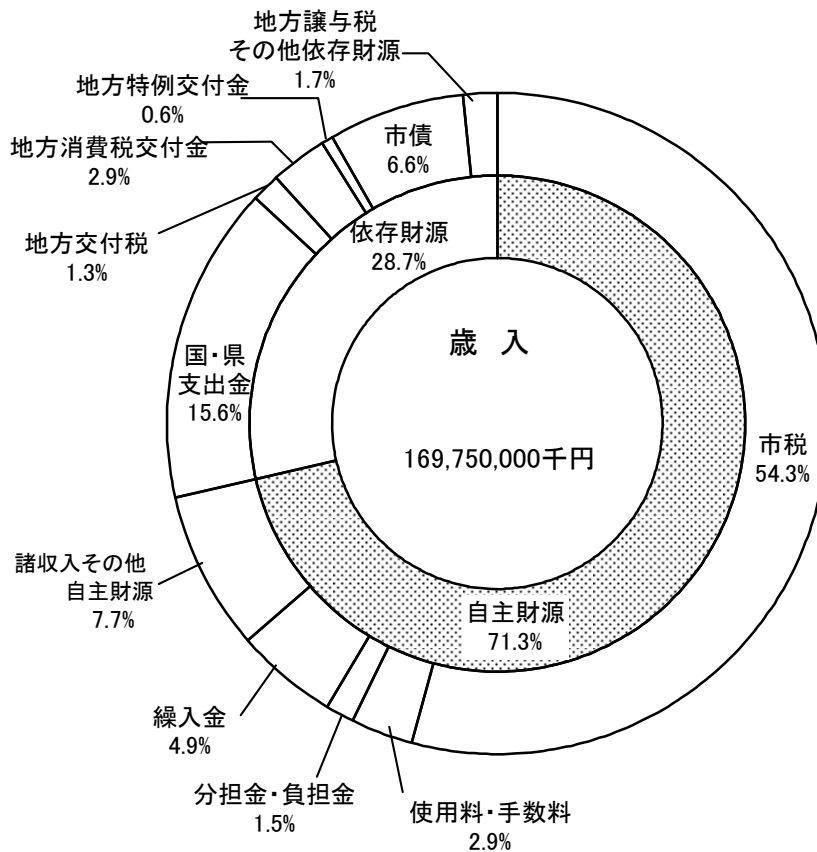
・普通会計とは、一般会計、特別会計といった各会計で経理する事業の範囲が、各地方自治体ごとに異なっているため、全国の地方自治体を統一的な基準で整理して比較できるようにした統計上の会計です。本市では、一般会計と、母子寡婦福祉資金貸付事業、土地区画整理事業及び育英事業の特別会計によって構成されています。

予算規模の推移(会計別)

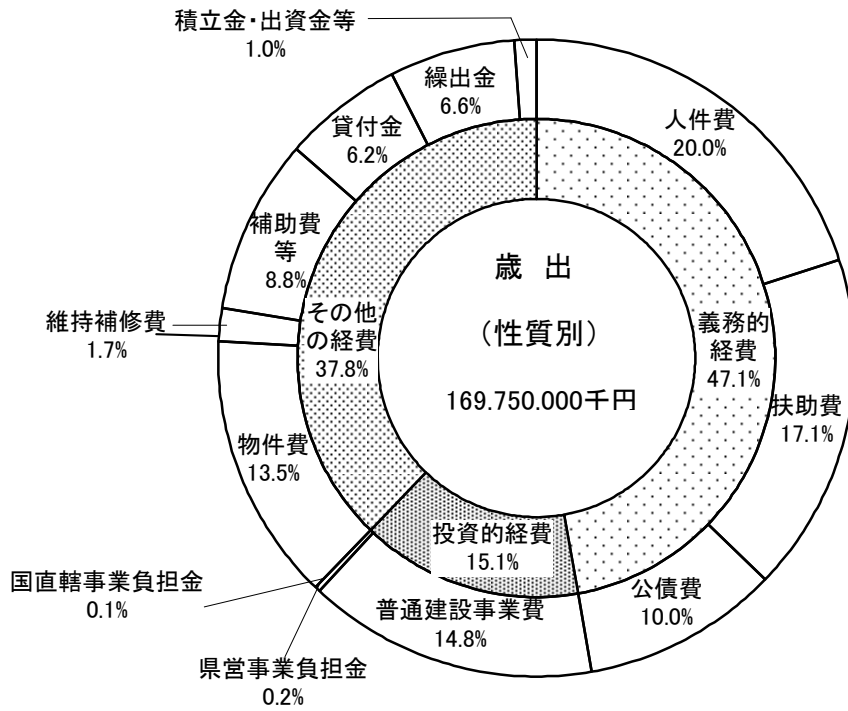


* 平成18年度は、旧1市2町の当初予算の合計額

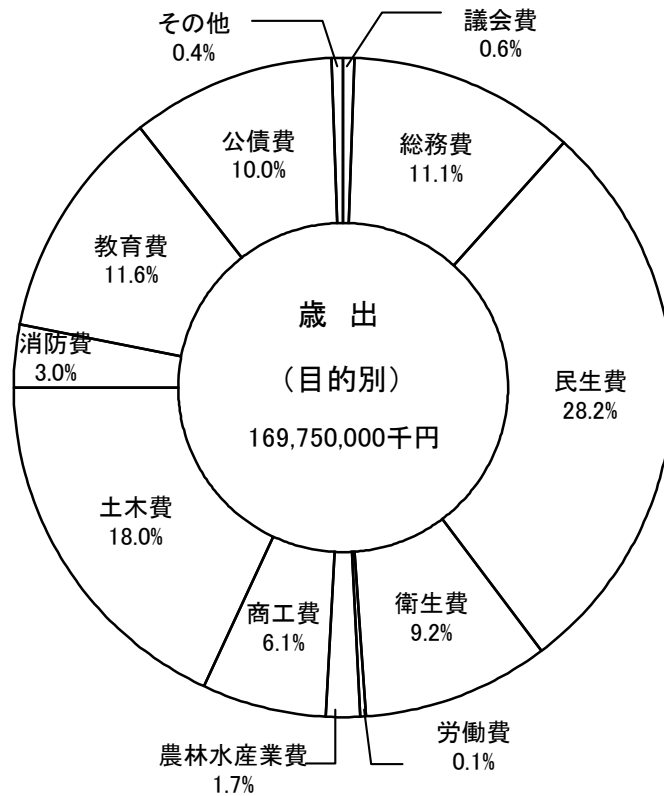
一般会計歳入構成比



一般会計歳出構成比(性質別)



一般会計歳出構成比(目的別)



市債の状況

(単位:百万円)

区 分	20年度末 残 高	21年度		21年度末 残 高
		発行額	元金償還額	
一 般 会 計	121,316	11,164	△ 14,685	117,795
普 通 債 等	98,820	6,434	△ 13,402	91,852
臨 時 財 政 対 策 債	22,496	4,730	△ 1,283	25,943
特 別 会 計	18,902	1,069	△ 1,946	18,025
都 市 開 発 資 金	1,280	-	△ 232	1,048
鶴 田 第 1 土地区画整理事業	1,066	-	△ 187	879
鶴 田 第 2 土地区画整理事業	1,741	375	△ 144	1,972
城 東 土地区画整理事業	1,556	-	△ 231	1,325
宇 大 東 南 部 第 1 土地区画整理事業	1,861	330	△ 153	2,038
宇 大 東 南 部 第 2 土地区画整理事業	59	58	△ 1	116
宇 都 宮 駅 東 口 土地区画整理事業	274	-	△ 27	247
岡 本 駅 西 土地区画整理事業	468	306	△ 36	738
(普通会計 計)	129,621	12,233	△ 15,696	126,158
土 地 取 得 事 業	3,940	-	△ 634	3,306
農 業 集 落 排 水 事 業	6,657	-	△ 301	6,356
企 業 会 計	146,787	4,094	△ 8,363	142,518
水 道 事 業	51,356	1,872	△ 2,905	50,323
下 水 道 事 業	94,343	2,222	△ 5,379	91,186
中 央 卸 売 市 場 事 業	1,088	-	△ 79	1,009
全 会 計 計	287,005	16,327	△ 24,994	278,338

基金の状況

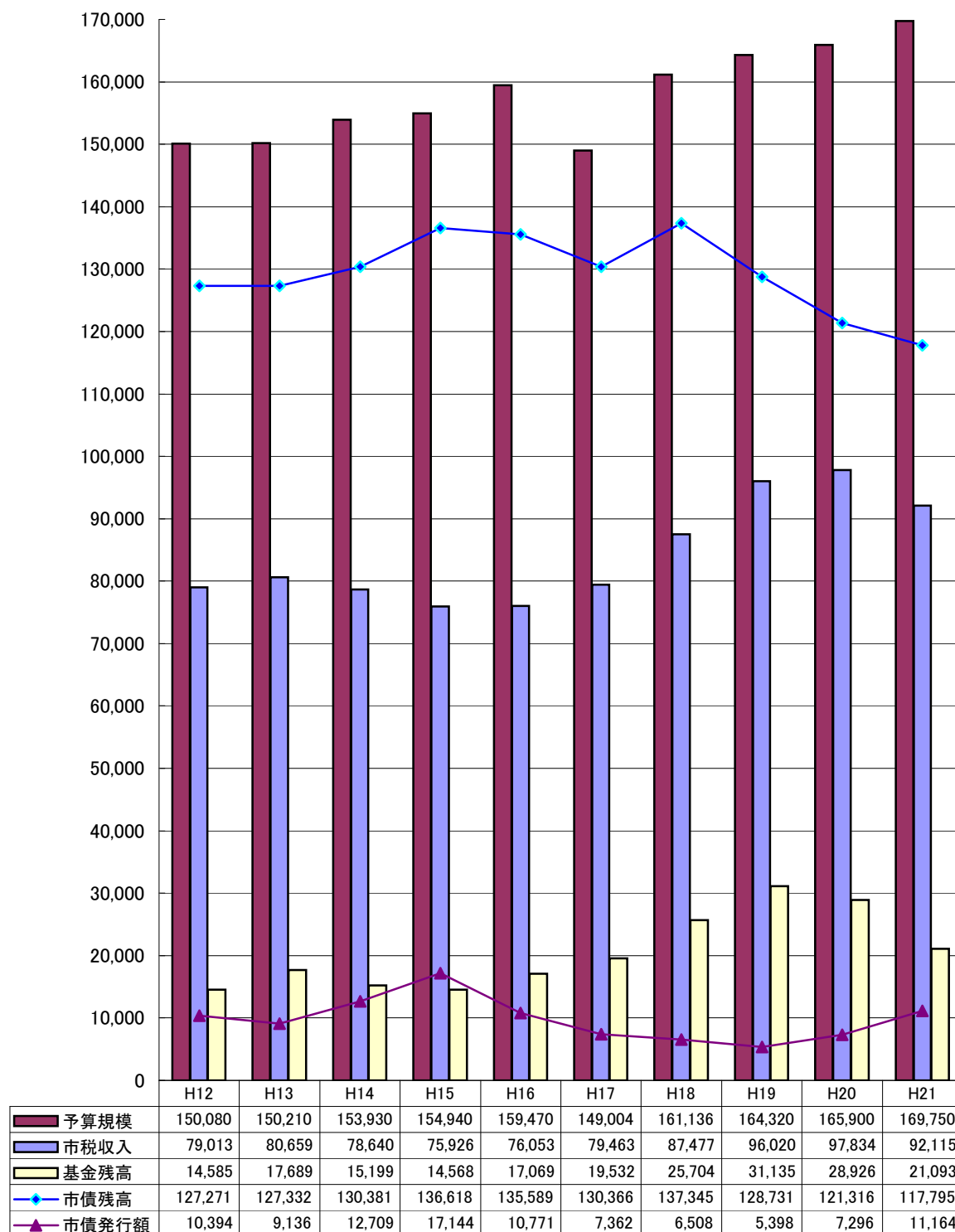
(単位:百万円)

区 分	20年度末残高	21年度		21年度末残高
		取崩額	積立額	
財 政 調 整 基 金	9,421	△ 3,500	111	6,032
減 債 基 金	13,021	△ 4,547	71	8,545
公 共 施 設 等 整 備 基 金	6,484	-	32	6,516
合 計	28,926	△ 8,047	214	21,093

財政指標の推移

1 予算規模・市税収入・基金残高・市債残高・市債発行額の推移(一般会計)

(単位 百万円)



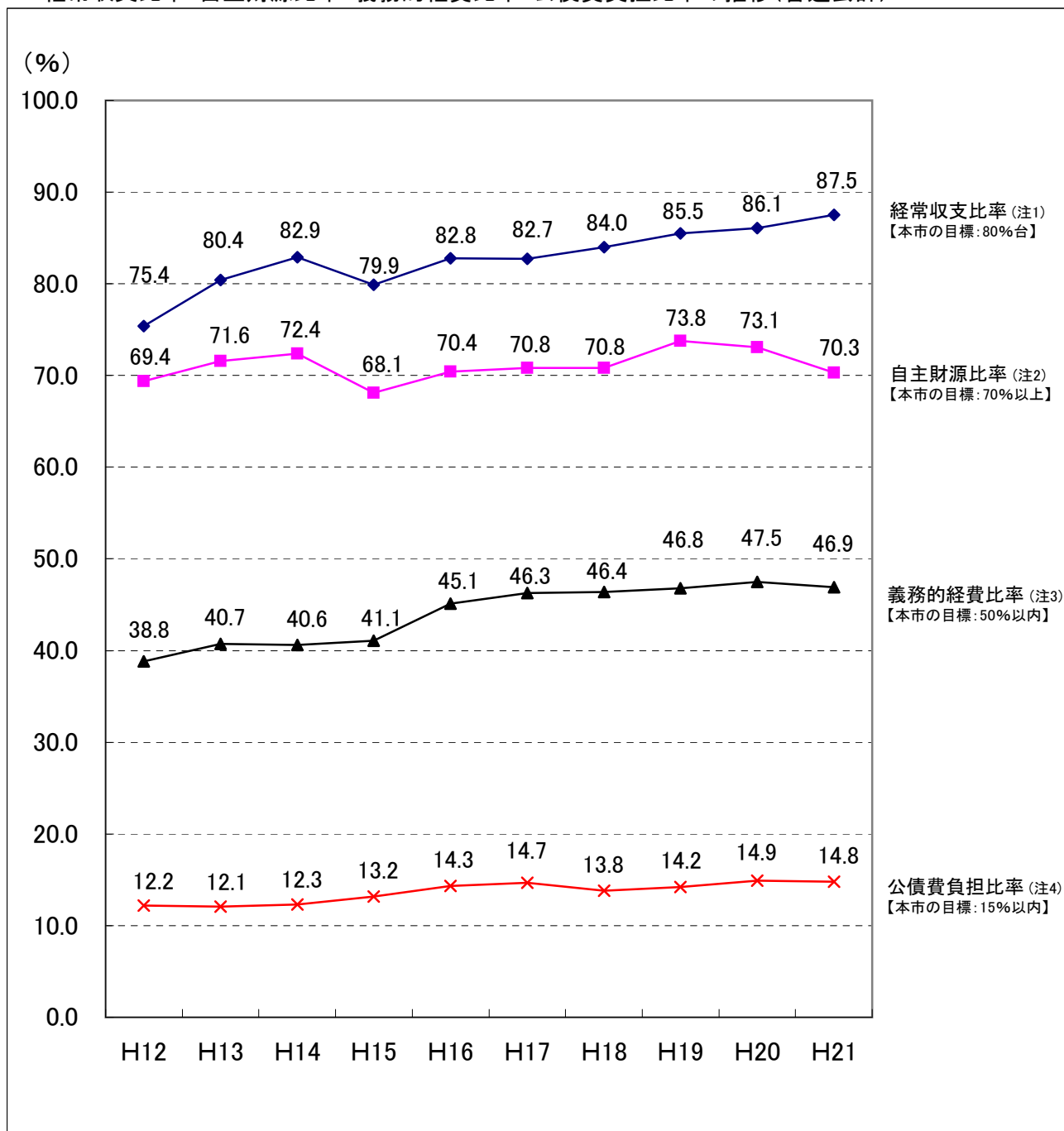
注) 1. 予算規模及び市税収入は当初予算額

2. 基金残高、市債残高及び市債発行額は決算額(平成20年度は決算見込額、平成21年度は当初予算額)

3. 基金残高は、財政調整基金、減債基金及び公共施設等整備基金の合計額

4. 平成18年度の数値は旧1市2町の合計額

2 経常収支比率・自主財源比率・義務的経費比率・公債費負担比率の推移(普通会計)



注) 1. 経常収支比率: 人件費や公債費など経常的に支出される経費(経常経費)の一般財源が, 市税などの経常的に収入される一般財源(経常一般財源)に占める割合

2. 自主財源比率: 市税などの自主財源が, 歳入総額に占める割合

3. 義務的経費比率: 人件費や公債費などの義務的経費が, 歳出総額に占める割合

4. 公債費負担比率: 公債費に充当された一般財源が一般財源総額に占める割合

5. 平成20・21年度は推計値