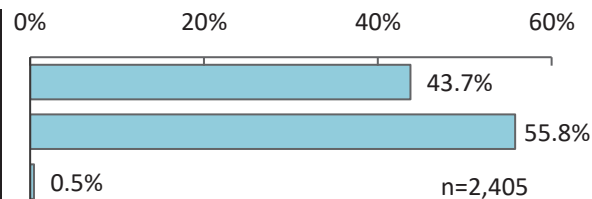


II 調査回答者の属性

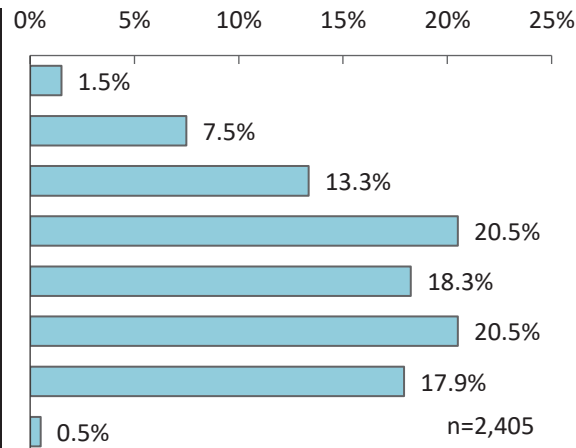
F 1 【性】 あなたの性別をお答えください。

	基 数	構 成 比
1 男	1,052	43.7%
2 女	1,342	55.8%
(無回答)	11	0.5%
合 計	2,405	100.0%



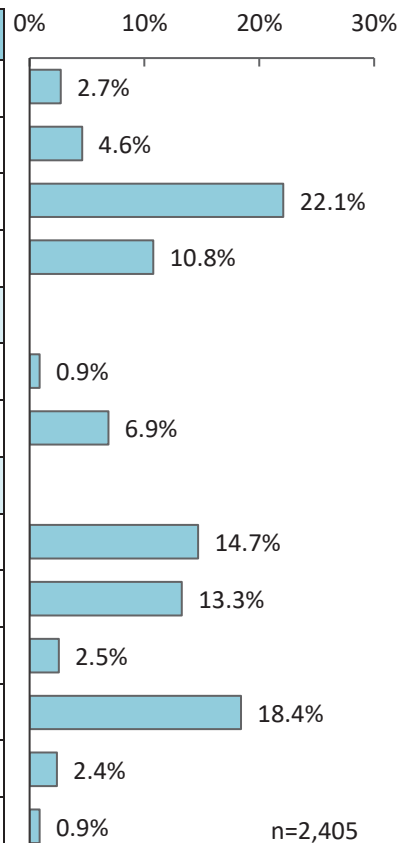
F 2 【年齢】 あなたの年齢はおいくつですか。

	基 数	構 成 比
1 10歳代	36	1.5%
2 20歳代	180	7.5%
3 30歳代	321	13.3%
4 40歳代	493	20.5%
5 50歳代	439	18.3%
6 60歳代	493	20.5%
7 70歳以上	431	17.9%
(無回答)	12	0.5%
合 計	2,405	100.0%

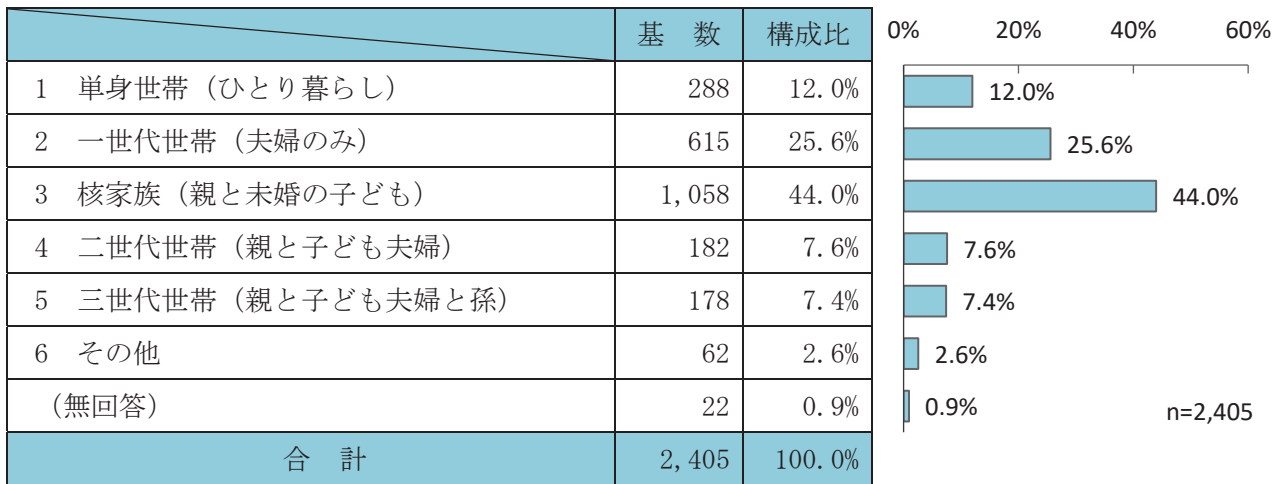


F 3 【職業】 あなたの職業は、次の分類ではどれになりますか。

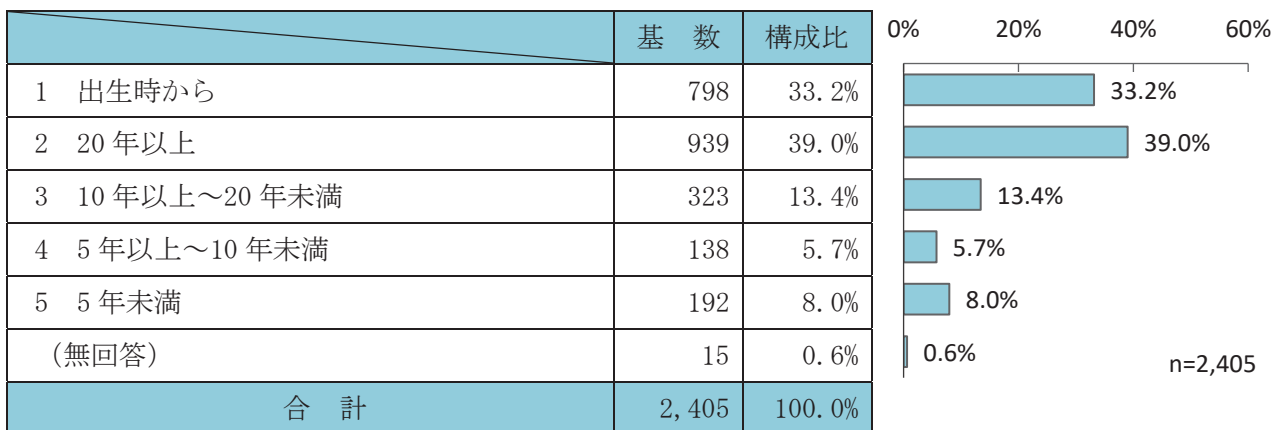
	基 数	構 成 比
1 専門職 (医師, 弁護士, 大学教授, 僧侶など)	65	2.7%
2 管理職 (官公庁や事業所の重役, 部課長など)	110	4.6%
3 事務・技術職 (一般事務員, 公務員, 技師, 保育士, 看護師など)	531	22.1%
4 販売・生産・労務職 (店員, 工員, 職人, 運転手, 作業員など)	259	10.8%
勤め人 (計)	965	40.1%
5 農林水産業従事者	21	0.9%
6 自営業・サービス業従事者	165	6.9%
自営業 (計)	186	7.7%
7 家事に専念している主婦	353	14.7%
8 パート従事者	319	13.3%
9 学生	61	2.5%
10 無職	443	18.4%
11 その他	57	2.4%
(無回答)	21	0.9%
合 計	2,405	100.0%



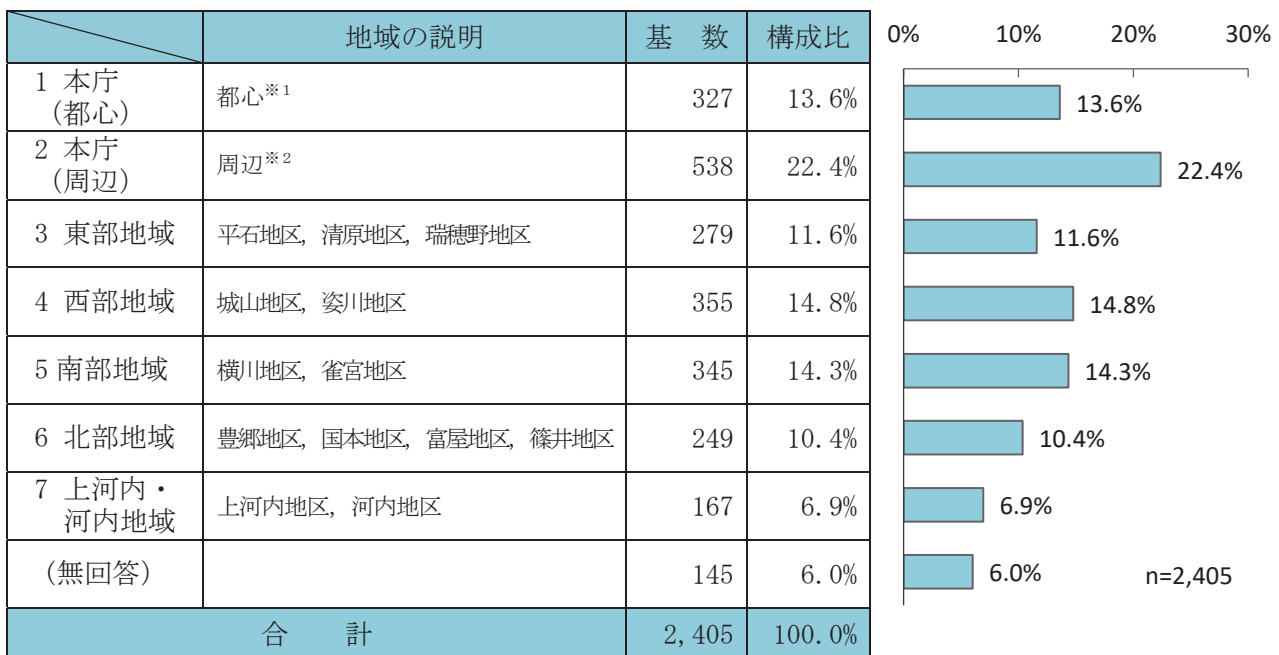
F 4 【家族構成】 あなたの家族構成はどれに該当しますか。



F 5 【居住年数】 あなたは、宇都宮市にお住まいになってどのくらいになりますか。



F 6 【居住地域】 あなたがお住まいの町はどちらですか。



※1 本庁管内で、【東】国道4号バイパス・【西】桜通り・【南】平成通り・【北】競輪場通りで囲まれた地域

※2 本庁管内で、【東】国道4号バイパス・【西】桜通り・【南】平成通り・【北】競輪場通りより外側の地域

F 6 【居住地区】

	基 数	構 成 比
1 本庁	608	25.3%
2 宝木	136	5.7%
3 陽南	121	5.0%
4 平石	133	5.5%
5 清原	109	4.5%
6 横川	162	6.7%
7 瑞穂野	37	1.5%
8 豊郷	166	6.9%
9 国本	58	2.4%
10 富屋	15	0.6%
11 篠井	10	0.4%
12 城山	97	4.0%
13 姿川	258	10.7%
14 雀宮	183	7.6%
16 上河内	53	2.2%
17 河内	114	4.7%
(無回答)	145	6.0%
合 計	2,405	100.0%

