


# START, 2022 LRT.

100年先も安心して便利に暮らせるまちを目指し整備を進めているLRT事業。  
シンボルカラーの黄色は、芳賀・宇都宮の恵みの象徴である「雷の稲光」をモチーフに  
「雷」や「雷を受け豊かに実った稲」をイメージしています。「雷都」にぴったりな車両  
が、2022年、JR宇都宮駅東口-芳賀・高根沢工業団地間を走り出します。



芳賀・宇都宮LRT車両

## LRTの運賃の支払い方をお知らせします。

LRTの運賃は交通系ICカードまたは現金でお支払いできます。  
10月号の交通系ICカードに続き、11月号では現金での利用の仕方についてお知らせします。

## 現金編



LRTに乗る前に停留場で整理券を受け取り、降りるときに運賃を支払います。

### ! 現金を利用時のご注意

おつりは出ません。乗る前にあらかじめ小銭をご用意  
いただくか、LRT車両内で両替をお願いします。



2千円札、5千円札、1万円札は  
使用も両替もできません。  
乗る前にあらかじめ両替を  
お願いします。

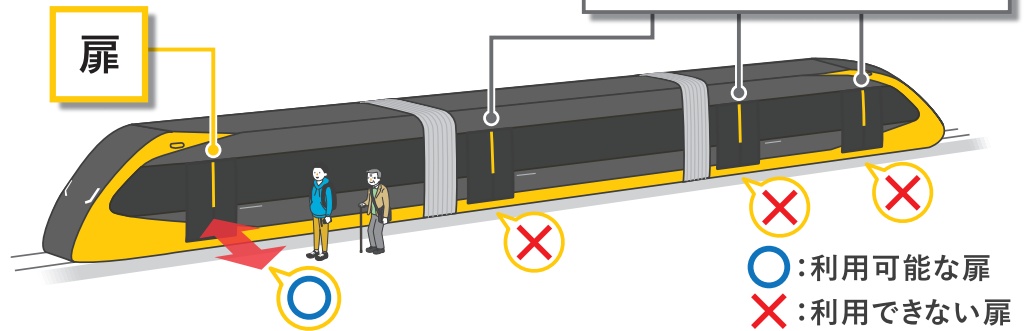


LRT車両内で両替できる現金  
● 50円、100円、500円硬貨  
● 千円札 です。

現金を利用して  
LRTに乗るときは  
**進行方向の先頭の扉のみ、**  
乗り降りができます。  
※運転手が運賃の支払いを確認します。  
※交通系ICカードを利用する場合は、  
全ての扉で乗り降りが可能です。

進行方向

### 現金で利用できる扉



### 現金でLRTに乗るとき / LRTから降りるとき

#### 1 整理券を受け取る(乗る前)



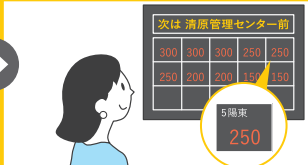
LRTに乗る前に、停留場にある  
整理券発行機から整理券を  
お取りください。

#### 2 LRTに乗るとき



停留場の案内に従い、  
進行方向の先頭の扉から乗って  
ください。  
※停留場のサインは変更となる場合があります。

#### 3 運賃の確認



車内で目的地の停留場名がアナウ  
ンスされたら、運賃表示器で運賃をご確認  
ください。乗車した停留場名の下に表示  
された数字が大人運賃です。小児運賃は  
半額で切り上げとなります。

#### 4 運賃の精算



LRT車両の前方にある  
運賃箱に整理券と運賃を入れて  
ください。  
※おつりは出ませんのでご注意ください。

#### 5 LRTから降りるとき



運賃を精算後、  
運賃箱すぐ横の扉から  
降りてください。

**両替が必要な場合**  
両替が必要な場合は、LRTの  
車両内にある「運賃箱」で  
千円札と硬貨の両替ができます。  
※2千円札、5千円札、1万円札は  
両替できません。

(2019年10月時点 / 今後、詳細に検討を進めていく中で変更となる場合があります。)

## 未来のまちづくりを描いた「PROJECT "NEXT"」が配布中だ!

宇都宮市役所本庁舎のほか、交通未来都市うつ  
のみやオープンスクエア(ベルモール1階イン  
フォメーション裏手)などで手に入るぞ!  
さらに、オープンスクエアには新しいLRTのグッズ  
もあるぞ!  
スタッフからLRT最新情報を聞いて、グッズを  
GETだ!

