

市民通報システム全体像

通報サイトを通じて、利用者（通報者）が通報した情報が管理サイトに登録されます。市側で、通報情報を確認し、対応処理を行います。

通報サイト（スマートフォン：利用者による操作）



※地図画像はイメージです。



(利用者)

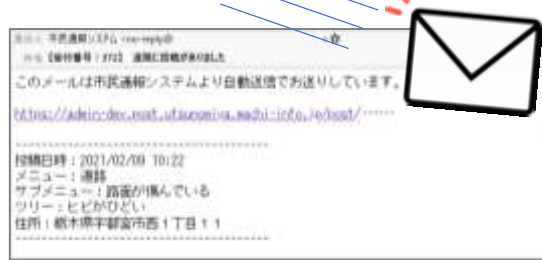


①道路に亀裂発見！②通報サイトアクセス→③通報

管理サイト（PC：市側で確認）



宇都宮 まちかど情報マップとも連携!



(職員)

①メール受信→②管理サイトで確認→③対応処理

通報サイトについて

通報URLにアクセス後、通報サイトが表示されます。利用者は通報内容の詳細を選択し、写真データの添付、位置情報を指定して通報を行います。

(1) 通報サイトにアクセス



<https://post.utsunomiya.machi-info.jp/post>



※ホーム画面登録で簡単に起動



ホーム画面にURLを登録することで、アイコン化されます。
※アプリではありません



(2) 通報種別選択→通報内容を選択→写真取得→位置情報指定→確認→通報!



※地図画像はイメージです。

通報番号が発行されます。