

「子どもの権利」等に関するアンケート調査結果（大人用）

回答期間：2023年5月22日(月)～6月3日(土) 配布対象者数：40,239名

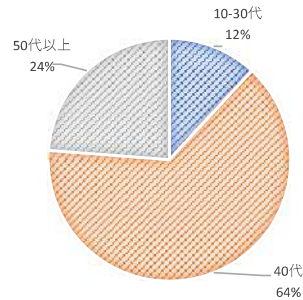
● 有効	2103 人	98.0%
● 無効	44 人	2.0%
合計	2147 人	100.0%

※以下の集計結果に無効の回答は含めていない

※以下の集計区分は（1）10-30代（2）40代（3）50代以上とする

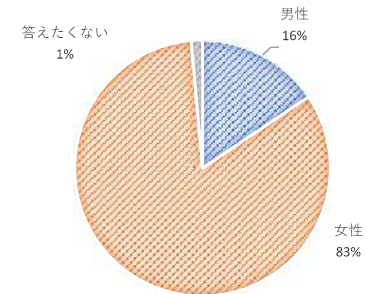
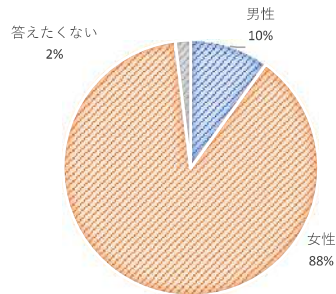
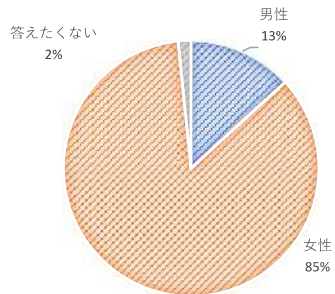
1 あなたの「年齢」を教えてください。（記入例：35）

● 10-30代	250 人	11.9%
● 40代	1353 人	64.3%
● 50代以上	500 人	23.8%
合計	2103 人	100.0%



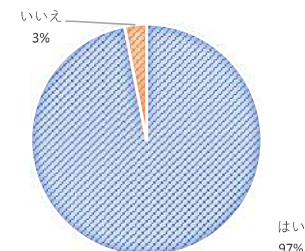
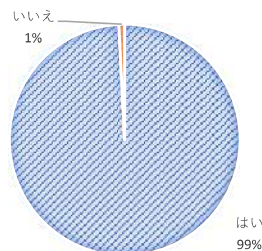
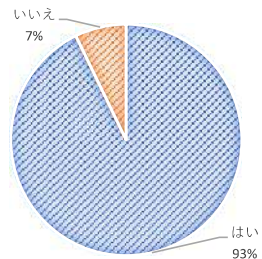
2 あなたの「性別」を教えてください。

（1）10-30代			（2）40代			（3）50代以上		
● 男性	33 人	13.2%	● 男性	135 人	10.0%	● 男性	78 人	15.6%
● 女性	213 人	85.2%	● 女性	1192 人	88.1%	● 女性	415 人	83.0%
● 答えたくない	4 人	1.6%	● 答えたくない	26 人	1.9%	● 答えたくない	7 人	1.4%
合計	250 人	100.0%	合計	1353 人	100.0%	合計	500 人	100.0%

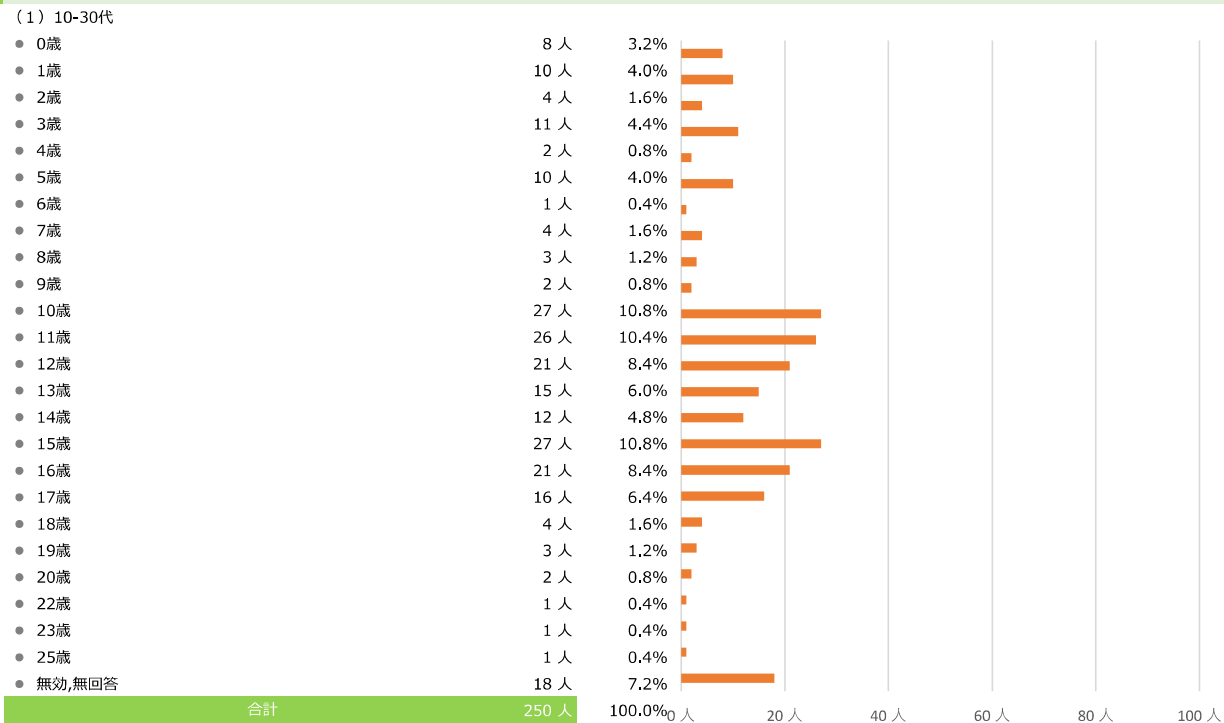


3 現在、子どもの養育をしていますか。

(1) 10-30代		(2) 40代		(3) 50代以上	
● はい	232人 92.8%	● はい	1342人 99.2%	● はい	485人 97.0%
● いいえ	18人 7.2%	● いいえ	11人 0.8%	● いいえ	15人 3.0%
合計 250人 100.0%		合計 1353人 100.0%		合計 500人 100.0%	



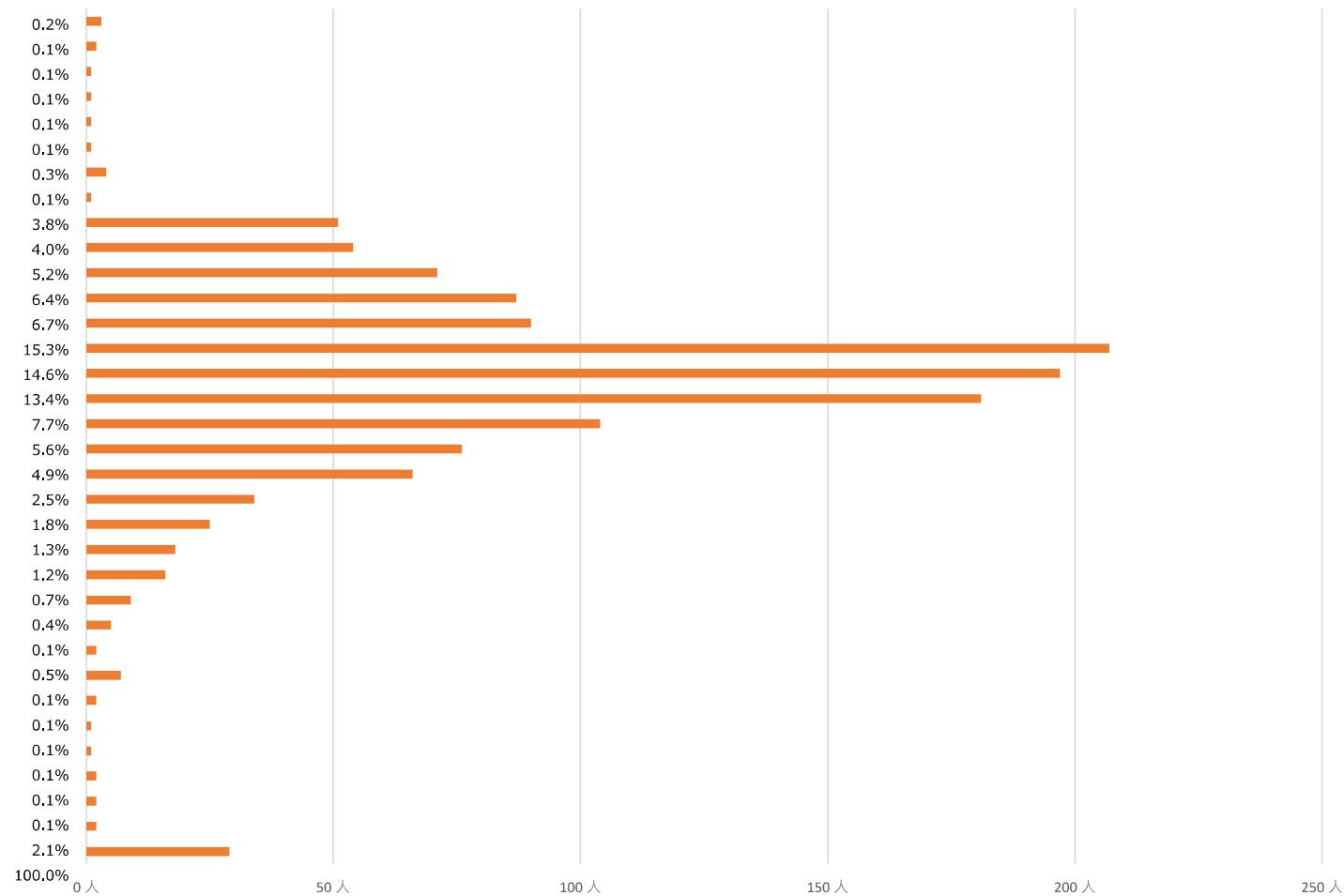
4 子どもを養育されている方にお聞きます。第一子の年齢は何歳ですか。



(2) 40代

- 0歳
- 1歳
- 2歳
- 3歳
- 5歳
- 6歳
- 7歳
- 9歳
- 10歳
- 11歳
- 12歳
- 13歳
- 14歳
- 15歳
- 16歳
- 17歳
- 18歳
- 19歳
- 20歳
- 21歳
- 22歳
- 23歳
- 24歳
- 25歳
- 26歳
- 27歳
- 28歳
- 29歳
- 30歳
- 33歳
- 34歳
- 35歳
- 37歳
- 無効,無回答

3人	0.2%
2人	0.1%
1人	0.1%
1人	0.1%
1人	0.1%
1人	0.1%
4人	0.3%
1人	0.1%
51人	3.8%
54人	4.0%
71人	5.2%
87人	6.4%
90人	6.7%
207人	15.3%
197人	14.6%
181人	13.4%
104人	7.7%
76人	5.6%
66人	4.9%
34人	2.5%
25人	1.8%
18人	1.3%
16人	1.2%
9人	0.7%
5人	0.4%
2人	0.1%
7人	0.5%
2人	0.1%
1人	0.1%
1人	0.1%
2人	0.1%
2人	0.1%
2人	0.1%
29人	2.1%



合計

1353人

100.0% 0人

50人

100人

150人

200人

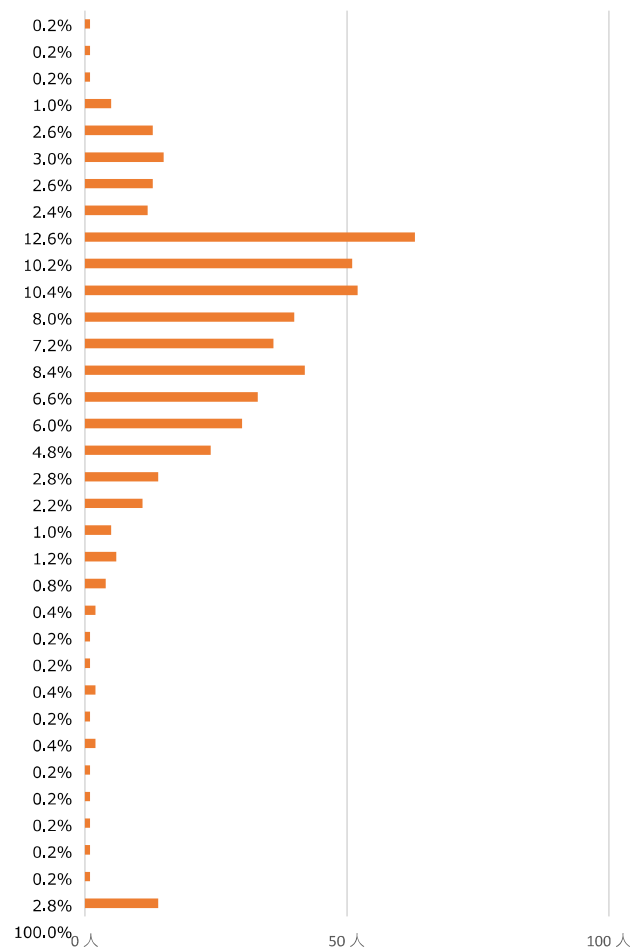
250人

(3) 50代以上

- 6歳
- 8歳
- 9歳
- 10歳
- 11歳
- 12歳
- 13歳
- 14歳
- 15歳
- 16歳
- 17歳
- 18歳
- 19歳
- 20歳
- 21歳
- 22歳
- 23歳
- 24歳
- 25歳
- 26歳
- 27歳
- 28歳
- 29歳
- 30歳
- 31歳
- 32歳
- 33歳
- 34歳
- 35歳
- 36歳
- 37歳
- 41歳
- 53歳
- 無効,無回答

1人	0.2%
1人	0.2%
1人	0.2%
5人	1.0%
13人	2.6%
15人	3.0%
13人	2.6%
12人	2.4%
63人	12.6%
51人	10.2%
52人	10.4%
40人	8.0%
36人	7.2%
42人	8.4%
33人	6.6%
30人	6.0%
24人	4.8%
14人	2.8%
11人	2.2%
5人	1.0%
6人	1.2%
4人	0.8%
2人	0.4%
1人	0.2%
1人	0.2%
2人	0.4%
1人	0.2%
2人	0.4%
1人	0.2%
1人	0.2%
1人	0.2%
1人	0.2%
1人	0.2%
14人	2.8%

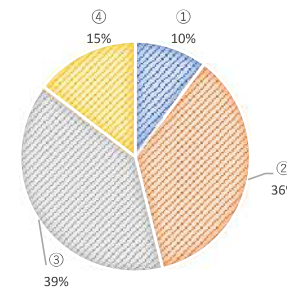
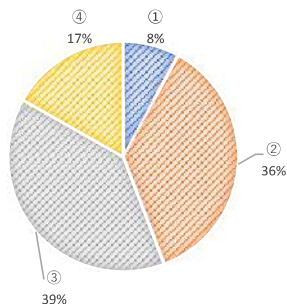
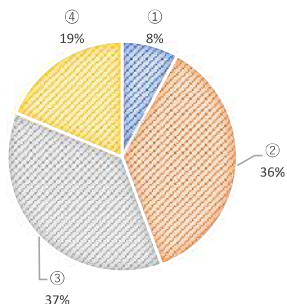
合計 500人



「子どもの権利」についてお聞きします

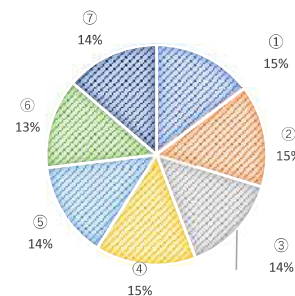
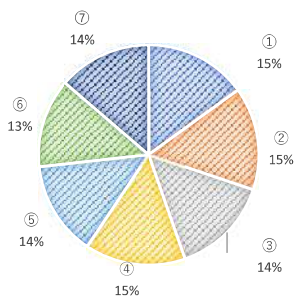
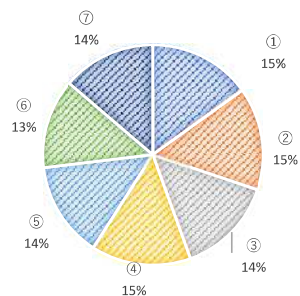
5 「子どもの権利」を知っていますか。

(1) 10-30代				(2) 40代				(3) 50代以上			
① 内容までよく知っている	20人	8.0%		① 内容までよく知っている	107人	7.9%		① 内容までよく知っている	51人	10.2%	
② 内容について少し知っている	91人	36.4%		② 内容について少し知っている	491人	36.3%		② 内容について少し知っている	180人	36.0%	
③ 内容は知らないが聞いたことがある	92人	36.8%		③ 内容は知らないが聞いたことがある	527人	39.0%		③ 内容は知らないが聞いたことがある	196人	39.2%	
④ 聞いたことがない	47人	18.8%		④ 聞いたことがない	228人	16.9%		④ 聞いたことがない	73人	14.6%	
合計	250人	100.0%		合計	1353人	100.0%		合計	500人	100.0%	



6 「子どもの権利」に当てはまると思うことをすべて選んでください。 ※複数回答可

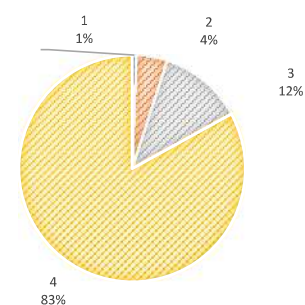
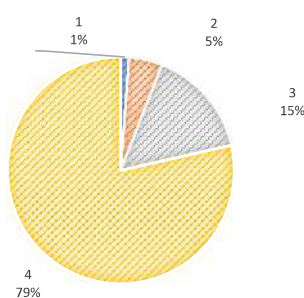
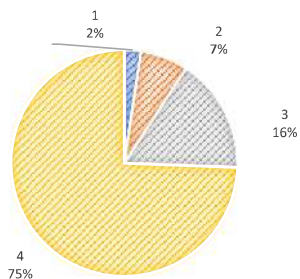
(1) 10-30代				(2) 40代				(3) 50代以上			
① すべての子どもが生まれた時から権利を持っている	242人	15.0%		① すべての子どもが生まれた時から権利を持っている	1295人	15.0%		① すべての子どもが生まれた時から権利を持っている	478人	14.7%	
② 性別や人種の違いなどで差別されず、すべての子どもが同じ権利を持つ	244人	15.1%		② 性別や人種の違いなどで差別されず、すべての子どもが同じ権利を持つ	1308人	15.2%		② 性別や人種の違いなどで差別されず、すべての子どもが同じ権利を持つ	489人	15.0%	
③ 誰からも暴力を受けない(虐待、いじめ等)	230人	14.3%		③ 誰からも暴力を受けない(虐待、いじめ等)	1253人	14.5%		③ 誰からも暴力を受けない(虐待、いじめ等)	471人	14.5%	
④ 学校で学ぶことができる	236人	14.6%		④ 学校で学ぶことができる	1273人	14.7%		④ 学校で学ぶことができる	482人	14.8%	
⑤ 病院に行くことができる	226人	14.0%		⑤ 病院に行くことができる	1196人	13.9%		⑤ 病院に行くことができる	459人	14.1%	
⑥ 遊んだり休憩したりすることができる	212人	13.2%		⑥ 遊んだり休憩したりすることができる	1127人	13.1%		⑥ 遊んだり休憩したりすることができる	429人	13.2%	
⑦ 子どもは自由に自分の意見を表明し、大人に聞いてもらえる	221人	13.7%		⑦ 子どもは自由に自分の意見を表明し、大人に聞いてもらえる	1181人	13.7%		⑦ 子どもは自由に自分の意見を表明し、大人に聞いてもらえる	446人	13.7%	
合計	1611人	100.0%		合計	8633人	100.0%		合計	3254人	100.0%	



子どもの権利の侵害（体罰等の実態）についてお聞きします。

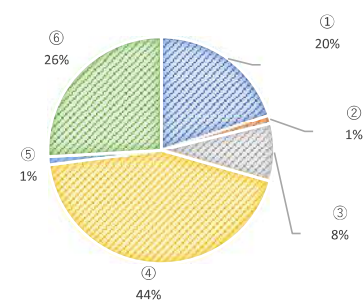
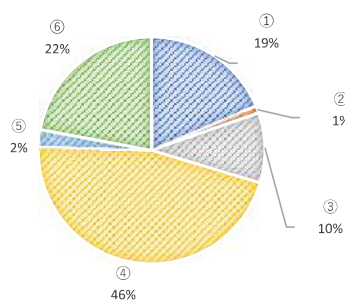
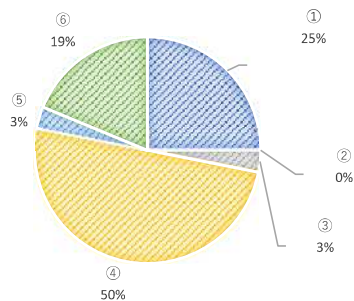
7 子どもに体罰等をするに対してどのように考えますか。

(1) 10-30代			(2) 40代			(3) 50代以上		
1 積極的にすべきである	6人	2.4%	1 積極的にすべきである	16人	1.2%	1 積極的にすべきである	3人	0.6%
2 必要に応じてすべきである	17人	6.8%	2 必要に応じてすべきである	64人	4.7%	2 必要に応じてすべきである	22人	4.4%
3 他に手段がないと思ったときのみすべきである	41人	16.4%	3 他に手段がないと思ったときのみすべきである	210人	15.5%	3 他に手段がないと思ったときのみすべきである	60人	12.0%
4 決してすべきではない	186人	74.4%	4 決してすべきではない	1063人	78.6%	4 決してすべきではない	415人	83.0%
合計	250人	100.0%	合計	1353人	100.0%	合計	500人	100.0%



8 前設問において、1～3を選択した方にお伺いします。なぜ、子どもに体罰等をするべきだ

(1) 10-30代			(2) 40代			(3) 50代以上		
① その場ですぐに問題行動をやめさせるため	16人	25.0%	① その場ですぐに問題行動をやめさせるため	54人	18.6%	① その場ですぐに問題行動をやめさせるため	17人	20.0%
② 大人の威厳を示すため	0人	0.0%	② 大人の威厳を示すため	3人	1.0%	② 大人の威厳を示すため	1人	1.2%
③ 痛みを伴う方が、子どもが理解すると思うから	2人	3.1%	③ 痛みを伴う方が、子どもが理解すると思うから	29人	10.0%	③ 痛みを伴う方が、子どもが理解すると思うから	7人	8.2%
④ 口で言うだけでは子どもが理解しないから	32人	50.0%	④ 口で言うだけでは子どもが理解しないから	133人	45.9%	④ 口で言うだけでは子どもが理解しないから	37人	43.5%
⑤ 体罰以外に子どもをしつける方法がわからないから	2人	3.1%	⑤ 体罰以外に子どもをしつける方法がわからないから	7人	2.4%	⑤ 体罰以外に子どもをしつける方法がわからないから	1人	1.2%
⑥ その他	12人	18.8%	⑥ その他	64人	22.1%	⑥ その他	22人	25.9%
合計	64人	100.0%	合計	290人	100.0%	合計	85人	100.0%



上記の問でその他を選択した方はご記入ください。

(1) 10-30代		(2) 40代		(3) 50代以上	
● 記入	8人	● 記入	41人	● 記入	13人
● 無回答	4人	● 無回答	23人	● 無回答	9人
合計	12人	合計	64人	合計	22人

※回答は別紙記載

9 あなたの日常において、次のようなことはありますか。

9-1 子どもの言動に対してイライラする

(1) 10-30代		(2) 40代		(3) 50代以上	
① 日常的にあった	39人 15.6%	① 日常的にあった	180人 13.3%	① 日常的にあった	50人 10.0%
② 時々あった	117人 46.8%	② 時々あった	632人 46.7%	② 時々あった	210人 42.0%
③ まれにあった	80人 32.0%	③ まれにあった	497人 36.7%	③ まれにあった	212人 42.4%
④ 全くなかった	14人 5.6%	④ 全くなかった	44人 3.3%	④ 全くなかった	28人 5.6%
合計	250人 100.0%	合計	1353人 100.0%	合計	500人 100.0%

9-2 孤独を感じる

(1) 10-30代		(2) 40代		(3) 50代以上	
① 日常的にあった	29人 11.6%	① 日常的にあった	100人 7.4%	① 日常的にあった	27人 5.4%
② 時々あった	56人 22.4%	② 時々あった	250人 18.5%	② 時々あった	99人 19.8%
③ まれにあった	71人 28.4%	③ まれにあった	472人 34.9%	③ まれにあった	181人 36.2%
④ 全くなかった	94人 37.6%	④ 全くなかった	531人 39.2%	④ 全くなかった	193人 38.6%
合計	250人 100.0%	合計	1353人 100.0%	合計	500人 100.0%

9-3 育児、家事、仕事の両立が難しいと感じる

(1) 10-30代		(2) 40代		(3) 50代以上	
① 日常的にあった	75人 30.0%	① 日常的にあった	360人 26.6%	① 日常的にあった	101人 20.2%
② 時々あった	87人 34.8%	② 時々あった	492人 36.4%	② 時々あった	178人 35.6%
③ まれにあった	57人 22.8%	③ まれにあった	373人 27.6%	③ まれにあった	175人 35.0%
④ 全くなかった	31人 12.4%	④ 全くなかった	128人 9.5%	④ 全くなかった	46人 9.2%
合計	250人 100.0%	合計	1353人 100.0%	合計	500人 100.0%

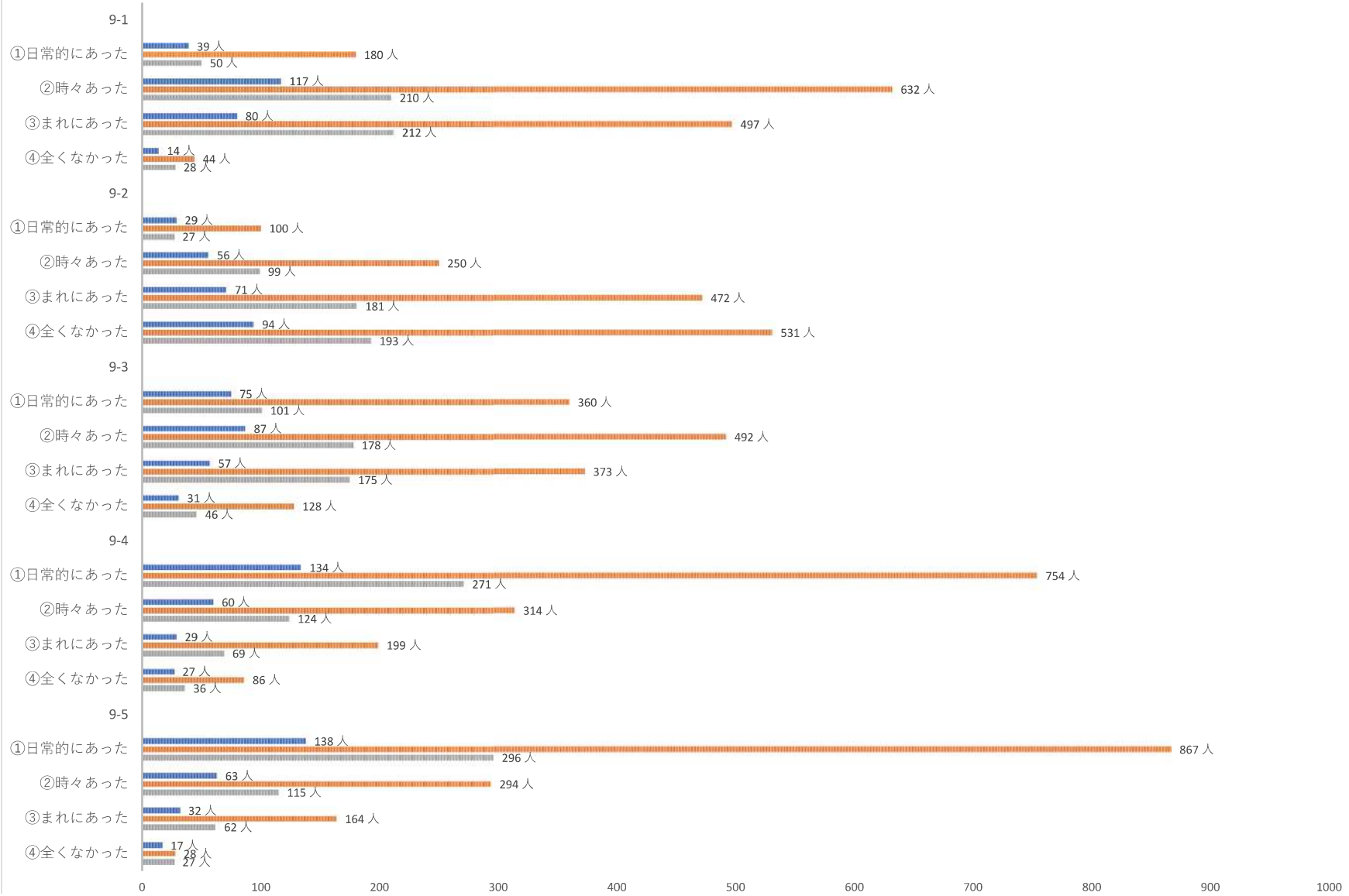
9-4 家庭内で助け合って子育てをしている

(1) 10-30代			(2) 40代			(3) 50代以上		
① 日常的にあった	134 人	53.6%	① 日常的にあった	754 人	55.7%	① 日常的にあった	271 人	54.2%
② 時々あった	60 人	24.0%	② 時々あった	314 人	23.2%	② 時々あった	124 人	24.8%
③ まれにあった	29 人	11.6%	③ まれにあった	199 人	14.7%	③ まれにあった	69 人	13.8%
④ 全くなかった	27 人	10.8%	④ 全くなかった	86 人	6.4%	④ 全くなかった	36 人	7.2%
合計	250 人	100.0%	合計	1353 人	100.0%	合計	500 人	100.0%

9-5 子育てについて、相談できる人や場所がある。

(1) 10-30代			(2) 40代			(3) 50代以上		
① 日常的にあった	138 人	55.2%	① 日常的にあった	867 人	64.1%	① 日常的にあった	296 人	59.2%
② 時々あった	63 人	25.2%	② 時々あった	294 人	21.7%	② 時々あった	115 人	23.0%
③ まれにあった	32 人	12.8%	③ まれにあった	164 人	12.1%	③ まれにあった	62 人	12.4%
④ 全くなかった	17 人	6.8%	④ 全くなかった	28 人	2.1%	④ 全くなかった	27 人	5.4%
合計	250 人	100.0%	合計	1353 人	100.0%	合計	500 人	100.0%

■ 10-30代 ■ 40代 ■ 50代以上



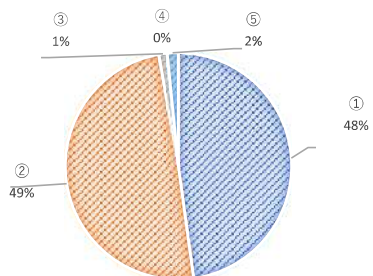
子どもが参加する権利についてお聞きします。

10 子ども意見を聴くことについてどのように考えますか。

(1) 10-30代

① 子どもの意見を聴き、それに基づいて子どもにとって最もよいことを子どもと一緒に	121人	47.8%
② 子どもの意見を聴き、尊重することは大切だが、状況によってはそれができない	125人	49.4%
③ 子どもの意見を聴くこともあっていいが、最終的に大人の判断に従うべきである	3人	1.2%
④ 子どもの意見を聴く必要はない	0人	0.0%
⑤ その他	4人	1.6%

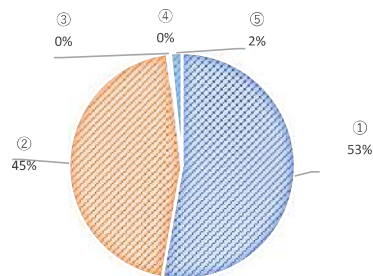
合計	253人	100.0%
----	------	--------



(2) 40代

① 子どもの意見を聴き、それに基づいて子どもにとって最もよいことを子どもと一緒に	722人	52.8%
② 子どもの意見を聴き、尊重することは大切だが、状況によってはそれができない	618人	45.2%
③ 子どもの意見を聴くこともあっていいが、最終的に大人の判断に従うべきである	6人	0.4%
④ 子どもの意見を聴く必要はない	0人	0.0%
⑤ その他	22人	1.6%

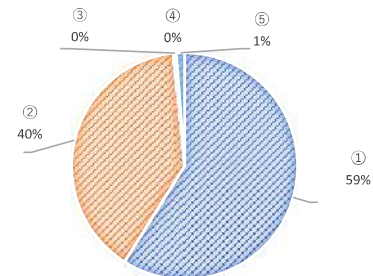
合計	1368人	100.0%
----	-------	--------



(3) 50代以上

① 子どもの意見を聴き、それに基づいて子どもにとって最もよいことを子どもと一緒に	297人	58.9%
② 子どもの意見を聴き、尊重することは大切だが、状況によってはそれができない	199人	39.5%
③ 子どもの意見を聴くこともあっていいが、最終的に大人の判断に従うべきである	2人	0.4%
④ 子どもの意見を聴く必要はない	0人	0.0%
⑤ その他	6人	1.2%

合計	504人	100.0%
----	------	--------



上記の問でその他を選択した方はご記入ください。

(1) 10-30代

● 記入	4人
※回答は別紙記載	

(2) 40代

● 記入	22人
------	-----

(3) 50代以上

● 記入	6人
------	----

11 次の事柄を決める時などに、子どもが、自分の意見を言ったり、参加したりすることについて

11-1 家庭で大事な事やルールを決める時に意見を言うこと

(1) 10-30代			(2) 40代			(3) 50代以上		
① 言うべき・参加すべき	215 人	86.0%	① 言うべき・参加すべき	1170 人	86.5%	① 言うべき・参加すべき	421 人	84.2%
② どちらかと言えば言うべき・参加すべき	35 人	14.0%	② どちらかと言えば言うべき・参加すべき	179 人	13.2%	② どちらかと言えば言うべき・参加すべき	78 人	15.6%
③ どちらかと言えば言うべきではない・参加すべきではない	0 人	0.0%	③ どちらかと言えば言うべきではない・参加すべきではない	3 人	0.2%	③ どちらかと言えば言うべきではない・参加すべきではない	0 人	0.0%
④ 言うべきではない・参加すべきではない	0 人	0.0%	④ 言うべきではない・参加すべきではない	1 人	0.1%	④ 言うべきではない・参加すべきではない	1 人	0.2%
合計	250 人	100.0%	合計	1353 人	100.0%	合計	500 人	100.0%

11-2 学校の行事や部活動の企画運営に参加すること

(1) 10-30代			(2) 40代			(3) 50代以上		
① 言うべき・参加すべき	188 人	75.2%	① 言うべき・参加すべき	981 人	72.5%	① 言うべき・参加すべき	363 人	72.6%
② どちらかと言えば言うべき・参加すべき	61 人	24.4%	② どちらかと言えば言うべき・参加すべき	359 人	26.5%	② どちらかと言えば言うべき・参加すべき	125 人	25.0%
③ どちらかと言えば言うべきではない・参加すべきではない	1 人	0.4%	③ どちらかと言えば言うべきではない・参加すべきではない	11 人	0.8%	③ どちらかと言えば言うべきではない・参加すべきではない	9 人	1.8%
④ 言うべきではない・参加すべきではない	0 人	0.0%	④ 言うべきではない・参加すべきではない	2 人	0.1%	④ 言うべきではない・参加すべきではない	3 人	0.6%
合計	250 人	100.0%	合計	1353 人	100.0%	合計	500 人	100.0%

11-3 学校の決まりごとについて意見を言うこと

(1) 10-30代			(2) 40代			(3) 50代以上		
① 言うべき・参加すべき	187 人	74.8%	① 言うべき・参加すべき	929 人	68.7%	① 言うべき・参加すべき	339 人	67.8%
② どちらかと言えば言うべき・参加すべき	58 人	23.2%	② どちらかと言えば言うべき・参加すべき	379 人	28.0%	② どちらかと言えば言うべき・参加すべき	137 人	27.4%
③ どちらかと言えば言うべきではない・参加すべきではない	5 人	2.0%	③ どちらかと言えば言うべきではない・参加すべきではない	43 人	3.2%	③ どちらかと言えば言うべきではない・参加すべきではない	19 人	3.8%
④ 言うべきではない・参加すべきではない	0 人	0.0%	④ 言うべきではない・参加すべきではない	2 人	0.1%	④ 言うべきではない・参加すべきではない	5 人	1.0%
合計	250 人	100.0%	合計	1353 人	100.0%	合計	500 人	100.0%

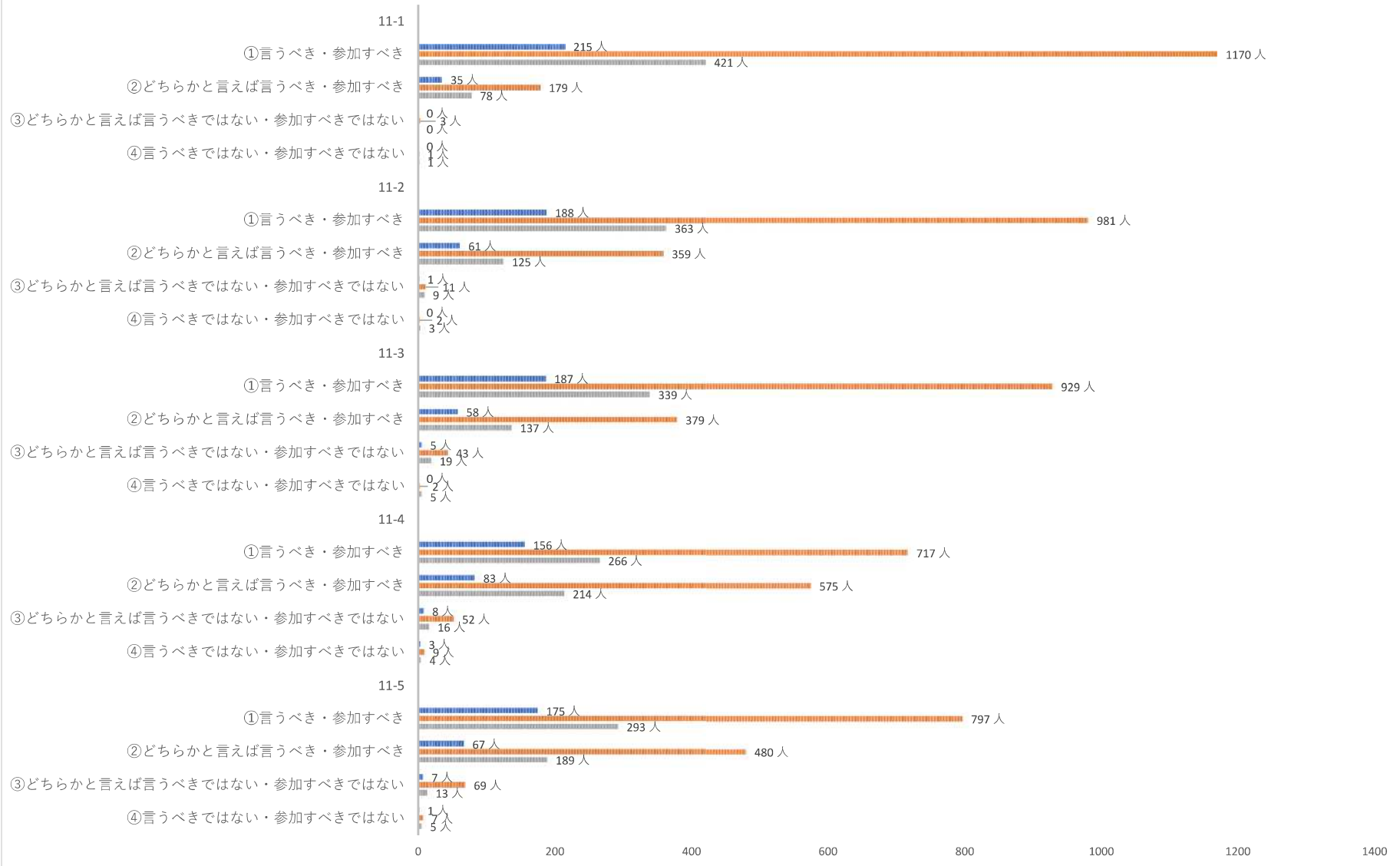
11-4 地域の行事の企画運営に参加すること

(1) 10-30代			(2) 40代			(3) 50代以上		
① 言うべき・参加すべき	156 人	62.4%	① 言うべき・参加すべき	717 人	53.0%	① 言うべき・参加すべき	266 人	53.2%
② どちらかと言えば言うべき・参加すべき	83 人	33.2%	② どちらかと言えば言うべき・参加すべき	575 人	42.5%	② どちらかと言えば言うべき・参加すべき	214 人	42.8%
③ どちらかと言えば言うべきではない・参加すべきではない	8 人	3.2%	③ どちらかと言えば言うべきではない・参加すべきではない	52 人	3.8%	③ どちらかと言えば言うべきではない・参加すべきではない	16 人	3.2%
④ 言うべきではない・参加すべきではない	3 人	1.2%	④ 言うべきではない・参加すべきではない	9 人	0.7%	④ 言うべきではない・参加すべきではない	4 人	0.8%
合計	250 人	100.0%	合計	1353 人	100.0%	合計	500 人	100.0%

11-5 宇都宮市政に意見を言うこと

(1) 10-30代			(2) 40代			(3) 50代以上		
① 言うべき・参加すべき	175 人	70.0%	① 言うべき・参加すべき	797 人	58.9%	① 言うべき・参加すべき	293 人	58.6%
② どちらかと言えば言うべき・参加すべき	67 人	26.8%	② どちらかと言えば言うべき・参加すべき	480 人	35.5%	② どちらかと言えば言うべき・参加すべき	189 人	37.8%
③ どちらかと言えば言うべきではない・参加すべきではない	7 人	2.8%	③ どちらかと言えば言うべきではない・参加すべきではない	69 人	5.1%	③ どちらかと言えば言うべきではない・参加すべきではない	13 人	2.6%
④ 言うべきではない・参加すべきではない	1 人	0.4%	④ 言うべきではない・参加すべきではない	7 人	0.5%	④ 言うべきではない・参加すべきではない	5 人	1.0%
合計	250 人	100.0%	合計	1353 人	100.0%	合計	500 人	100.0%

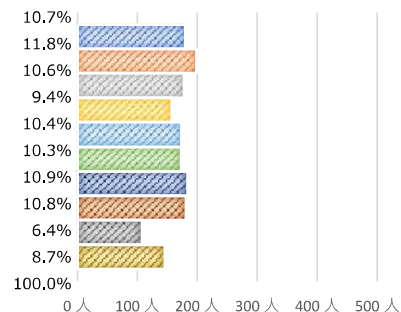
■ 10-30代 ■ 40代 ■ 50代以上



12 「子どもの権利」を実現するために、どのような取組を行う必要があると思いますか。 ※複製

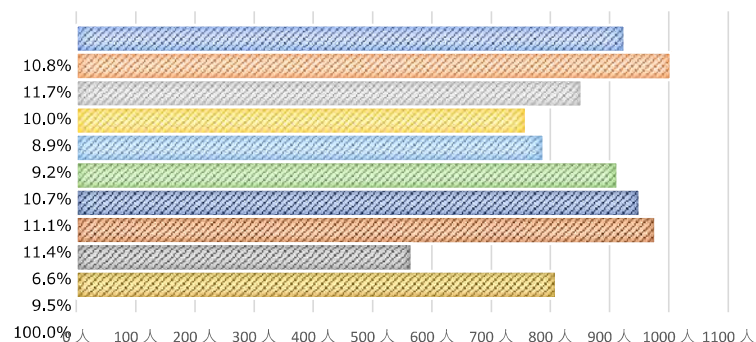
(1) 10-30代

① 子どもに対する周知	180人
② 保護者に対する周知、啓発	199人
③ 子どもの自己肯定感等を高める取組の充実	178人
④ 学校教育の充実	158人
⑤ 子どもたちの居場所の充実	174人
⑥ 相談できる場の充実	173人
⑦ 子どもが意見を言える機会の確保	184人
⑧ 子どもの意見を聞く(知る)機会の確保	181人
⑨ 地域の理解や取組の充実	108人
⑩ 家庭、学校、企業、地域などの連携	146人
合計	1681人



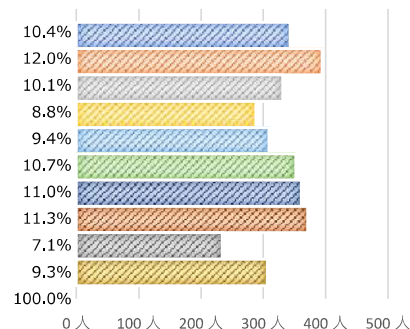
(2) 40代

① 子どもに対する周知	926人
② 保護者に対する周知、啓発	1004人
③ 子どもの自己肯定感等を高める取組の充実	853人
④ 学校教育の充実	759人
⑤ 子どもたちの居場所の充実	789人
⑥ 相談できる場の充実	914人
⑦ 子どもが意見を言える機会の確保	951人
⑧ 子どもの意見を聞く(知る)機会の確保	978人
⑨ 地域の理解や取組の充実	566人
⑩ 家庭、学校、企業、地域などの連携	810人
合計	8550人



(3) 50代以上

① 子どもに対する周知	343人
② 保護者に対する周知、啓発	394人
③ 子どもの自己肯定感等を高める取組の充実	331人
④ 学校教育の充実	288人
⑤ 子どもたちの居場所の充実	309人
⑥ 相談できる場の充実	352人
⑦ 子どもが意見を言える機会の確保	361人
⑧ 子どもの意見を聞く(知る)機会の確保	371人
⑨ 地域の理解や取組の充実	234人
⑩ 家庭、学校、企業、地域などの連携	306人
合計	3289人



13 子育てに悩んでいることがあれば教えてください。

(例) 子どもが〇〇のような行動をすることが理解できず、どうしたらよいかわからない。／子どもに言葉で伝えても理解してくれず、イライラしてしまう。／子育てについて、地域の協力を得る方法がわからない。

(1) 10-30代

● 記入

57 人

(2) 40代

● 記入

244 人

(3) 50代以上

● 記入

98 人

※回答は別紙記載