

## 10. スポーツに関することについて

### (1) スポーツに関する指導を行ってみたいか

◇ 「行いたくない」が約5割

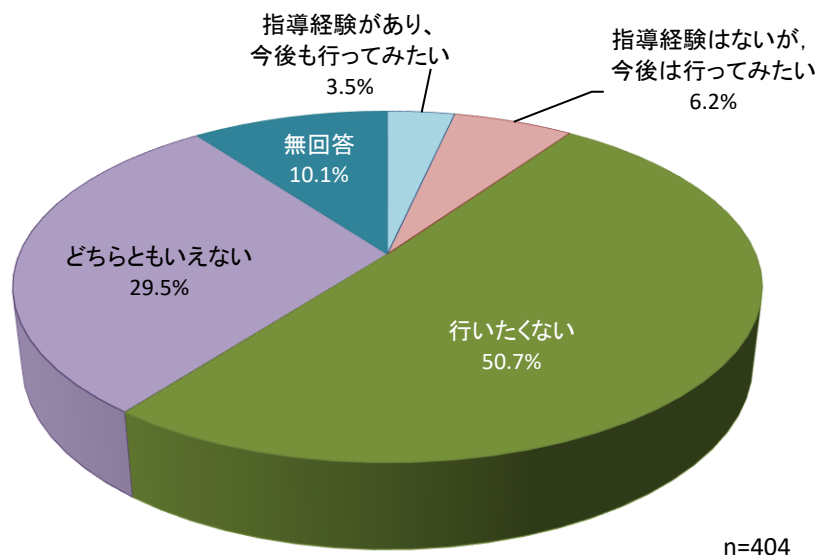
問34 今後、スポーツに関する指導を行ってみたいと思いますか。

※ スポーツに関する指導経験とは、資格の有無に関係なく、個人や団体への技術的指導や監督・コーチなどの役割を担ったことがあるということを経験があるとします。 (○は1つ)

n=404

1	指導経験(※)があり、今後も行ってみたい	3.5%
2	指導経験はないが、今後は行ってみたい	6.2%
3	行いたくない	50.7%
4	どちらともいえない	29.5%
	(無回答)	10.1%

<図IV-10-1>全体



今後、スポーツに関する指導を行ってみたいと思うかについては、「行いたくない」が50.7%で最も高く、次いで「どちらともいえない」が29.5%であった。(図IV-10-1)

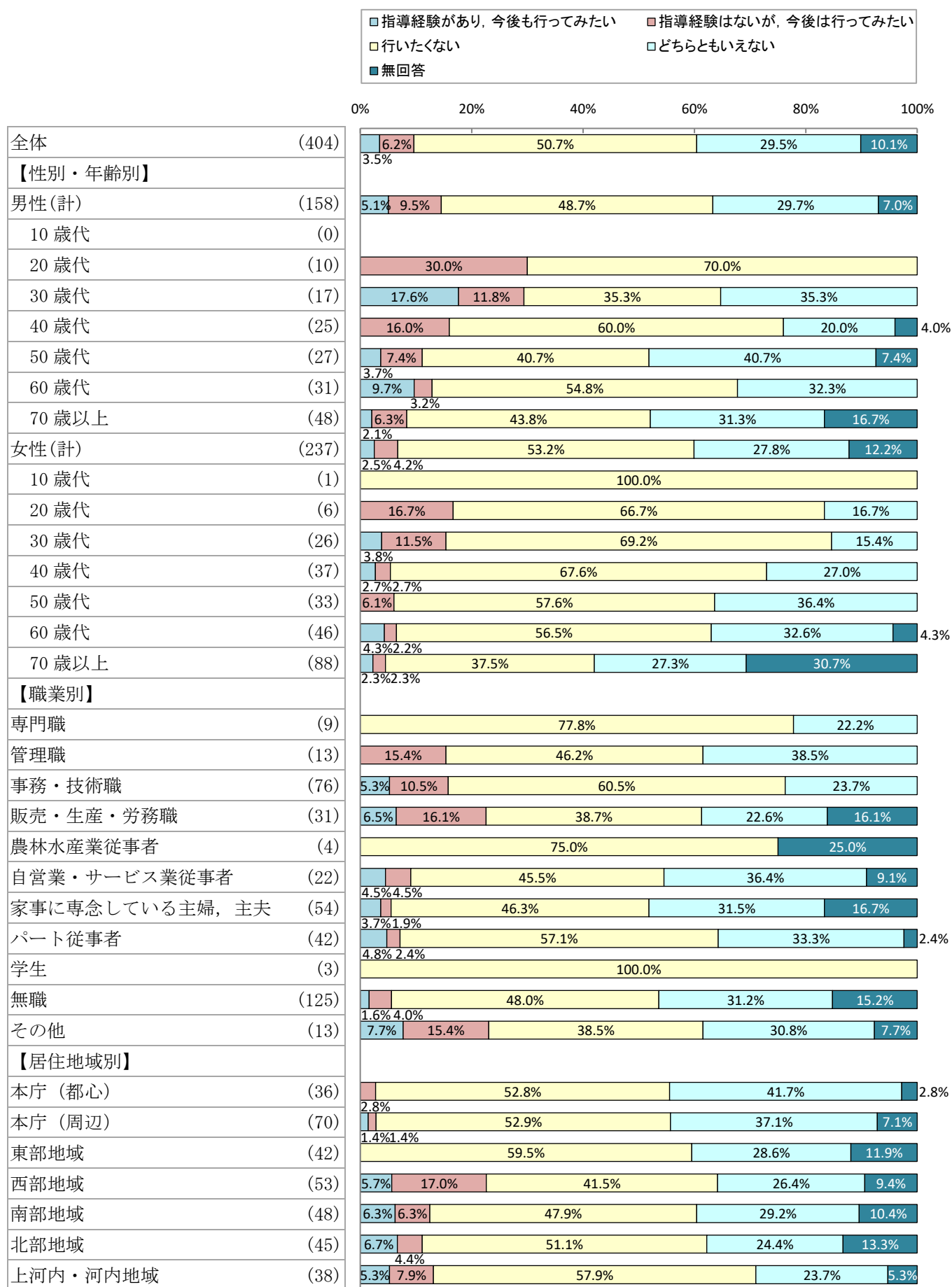
<参考>

性別・年齢別でみると、「行いたくない」は<男性/20歳代>が70.0%、<女性/30歳代>が69.2%であった。「どちらともいえない」は<男性/50歳代>が40.7%で最も高く、次いで<女性/50歳代>が36.4%であった。(図IV-10-2)

職業別でみると、「行いたくない」は、<学生>が100.0%、<専門職>が77.8%であった。「どちらともいえない」は、<管理職>が38.5%で最も高く、次いで<自営業・サービス業従事者>が36.4%であった。(図IV-10-2)

居住地域別でみると、「行いたくない」は<東部地域>が59.5%で最も高く、次いで<上河内・河内地域>が57.9%であった。「どちらともいえない」は<本庁(都心)>が41.7%で最も高く、次いで<本庁(周辺)>が37.1%であった。(図IV-10-2)

<図IV-10-2>性別・年齢別／職業別／居住地域別

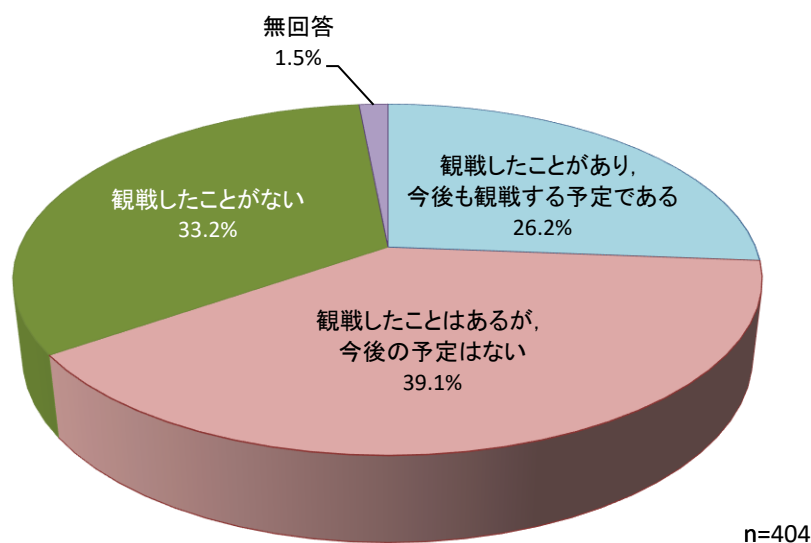


(2) スポーツ競技会場でスポーツ観戦をしたことがあるか

◇ 「観戦したことはあるが、今後の予定はない」が約4割

問35	スポーツ競技会場でスポーツ観戦をしたことはありますか。	(○は1つ)
		n=404
1	観戦したことがあり、今後も観戦する予定である	26.2%
2	観戦したことはあるが、今後の予定はない	39.1%
3	観戦したことがない	33.2%
	(無回答)	1.5%

<図IV-10-3>全体



スポーツ競技会場でスポーツ観戦をしたことがあるかについては、「観戦したことはあるが、今後の予定はない」が39.1%で最も高く、次いで「観戦したことがない」が33.2%、「観戦したことがあり、今後も観戦する予定である」が26.2%であった。(図IV-10-3)

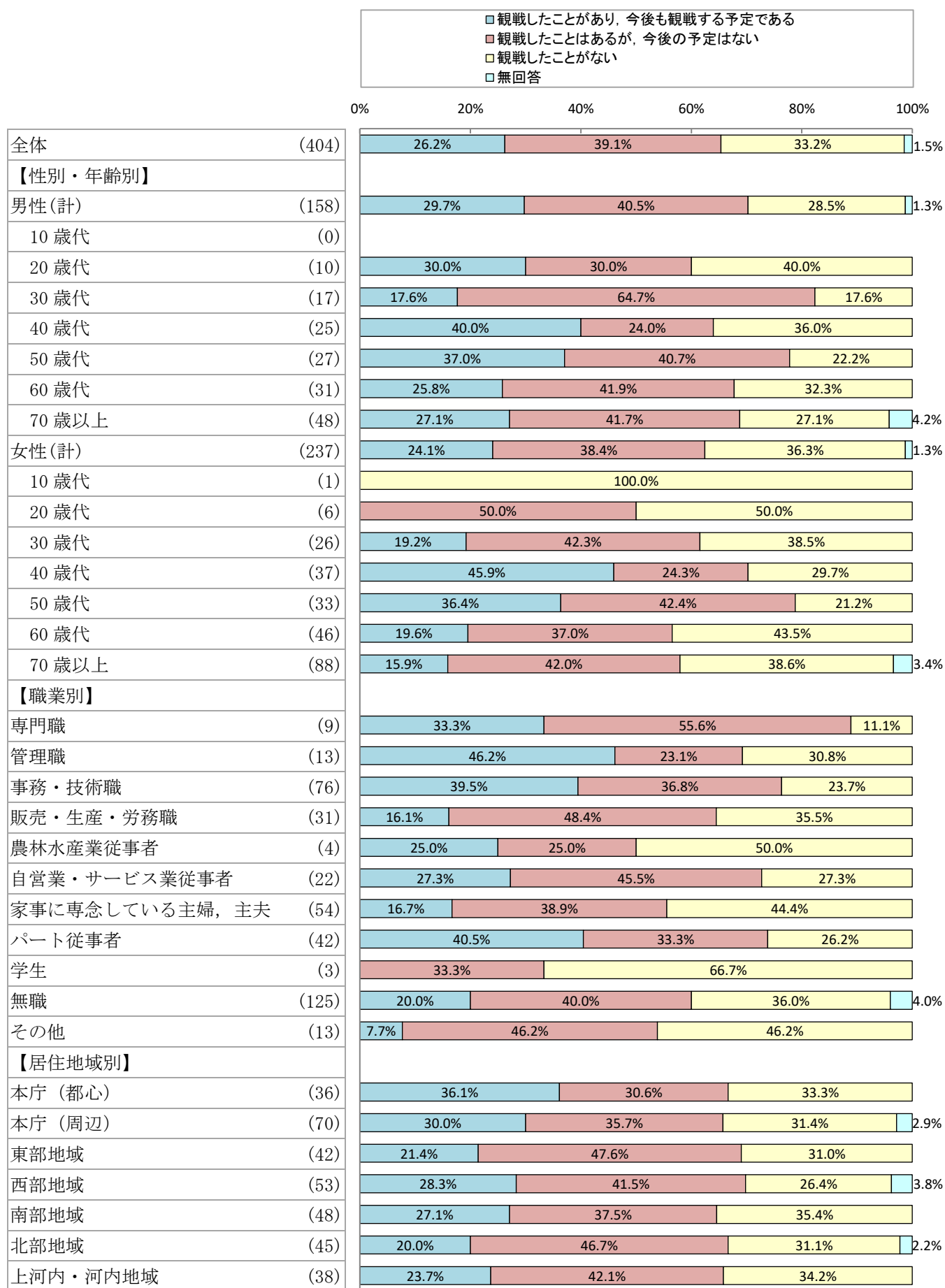
<参考>

性別・年齢別でみると、「観戦したことはあるが、今後の予定はない」は<男性/30歳代>が64.7%で最も高く、次いで<女性/20歳代>が50.0%であった。「観戦したことがない」は<女性/20歳代>が50.0%、<女性/60歳代>が43.5%であった。(図IV-10-4)

職業別でみると、「観戦したことはあるが、今後の予定はない」は、<専門職>が55.6%で最も高く、次いで<販売・生産・労務職>が48.4%であった。「観戦したことがない」は、<学生>が66.7%で最も高く、次いで<農林水産業従事者>が50.0%であった。(図IV-10-4)

居住地域別でみると、「観戦したことはあるが、今後の予定はない」は<東部地域>が47.6%で最も高く、次いで<北部地域>が46.7%であった。「観戦したことがない」は<南部地域>が35.4%で最も高く、次いで<上河内・河内地域>が34.2%であった。(図IV-10-4)

<図IV-10-4>性別・年齢別／職業別／居住地域別

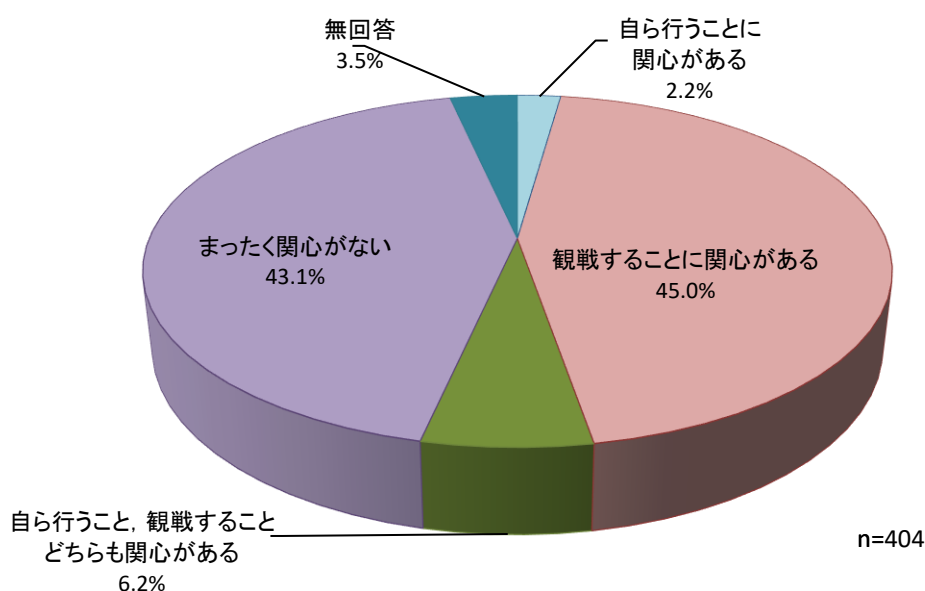


### (3) アーバンスポーツに関心があるか

#### ◇ 「観戦することに関心がある」が4割半ば

問36	アーバンスポーツ(※)に関心がありますか。	
	※ アーバンスポーツとは「2020年東京オリンピック・パラリンピック競技会」において採用された、スケートボード、スポーツクライミング、3人制バスケットボール、BMXなどをはじめとした、気軽に楽しめるような都市型スポーツのことです。(○は1つ)	
		n=404
1	自ら行うことに関心がある	2.2%
2	観戦することに関心がある	45.0%
3	自ら行うこと、観戦することどちらも関心がある	6.2%
4	まったく関心がない	43.1%
	(無回答)	3.5%

<図IV-10-5>全体



アーバンスポーツに関心があるかについては、「観戦することに関心がある」が45.0%で最も高く、次いで「まったく関心がない」が43.1%、「自ら行うこと、観戦することどちらも関心がある」が6.2%であった。(図IV-10-5)

#### <参考>

性別・年齢別でみると、「観戦することに関心がある」は<女性/50歳代>が72.7%で最も高く、次いで<女性/20歳代>が66.7%であった。「まったく関心がない」は<男性/20歳代>が60.0%、<女性/30歳代>が53.8%であった。(図IV-10-6)

職業別でみると、「観戦することに関心がある」は、<パート従事者>が61.9%で最も高く、次いで<事務・技術職>が55.3%であった。「まったく関心がない」は、<学生>が66.7%で最も高く、次いで<専門職>が55.6%であった。(図IV-10-6)

居住地域別でみると、「観戦することに関心がある」は<本庁(都心)>が47.2%で最も高く、次いで<南部地域>が45.8%であった。「まったく関心がない」は<上河内・河内地域>が57.9%で最も高く、次いで<東部地域>が47.6%であった。(図IV-10-6)

<図IV-10-6>性別・年齢別／職業別／居住地域別

