

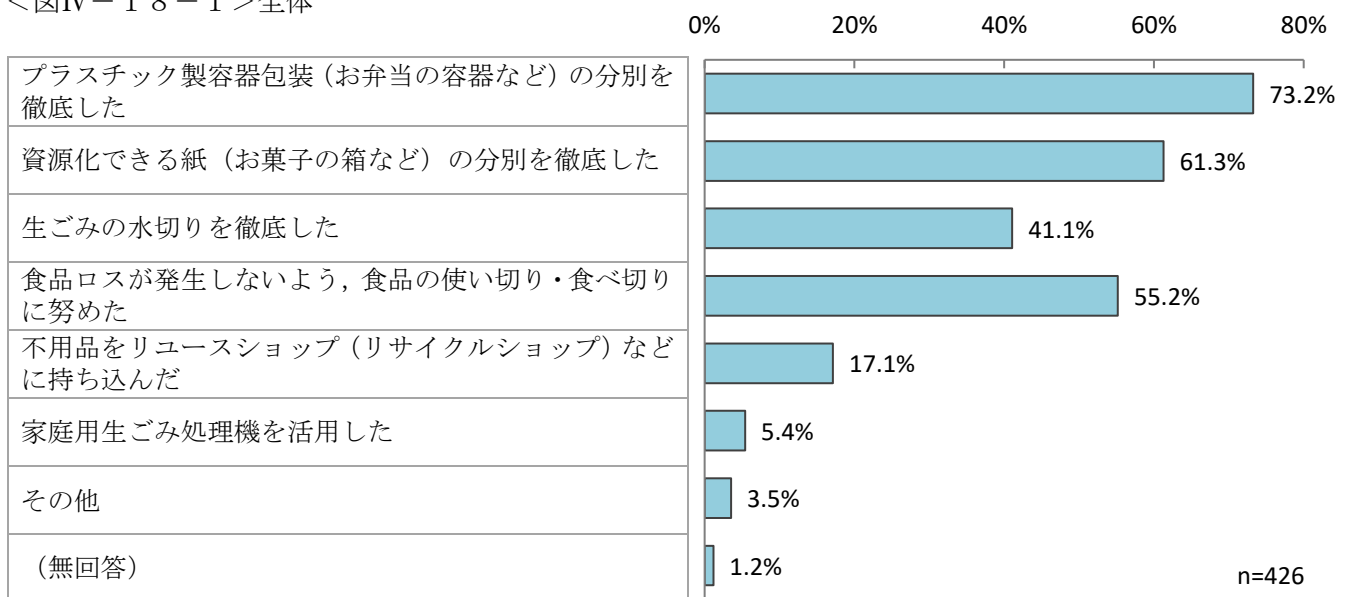
## 18. 焼却ごみ削減の取組について

### (1) ごみ削減のため実施した取組

#### ◇ 「プラスチック製容器包装（お弁当の容器など）の分別を徹底した」が7割強

問61	本市では令和4年2月に発生したクリーンパーク茂原の火災に伴い、市民の皆様に焼却ごみの削減をお願いし、皆様のご協力のおかげで前年同時期と比較し約1割の削減を図ることができました。ごみ削減のため、どのような取組を実施しましたか。（〇はいくつでも）	n=426
1	プラスチック製容器包装（お弁当の容器など）の分別を徹底した	73.2%
2	資源化できる紙（お菓子の箱など）の分別を徹底した	61.3%
3	生ごみの水切りを徹底した	41.1%
4	食品ロスが発生しないよう、食品の使い切り・食べ切りに努めた	55.2%
5	不用品をリユースショップ（リサイクルショップ）などに持ち込んだ	17.1%
6	家庭用生ごみ処理機を活用した	5.4%
7	その他	3.5%
	（無回答）	1.2%

<図IV-18-1>全体



ごみ削減のため実施した取組については、「プラスチック製容器包装（お弁当の容器など）の分別を徹底した」が73.2%で最も高く、次いで「資源化できる紙（お菓子の箱など）の分別を徹底した」が61.3%、「食品ロスが発生しないよう、食品の使い切り・食べ切りに努めた」が55.2%と続いている。（図IV-18-1）

#### <参考>

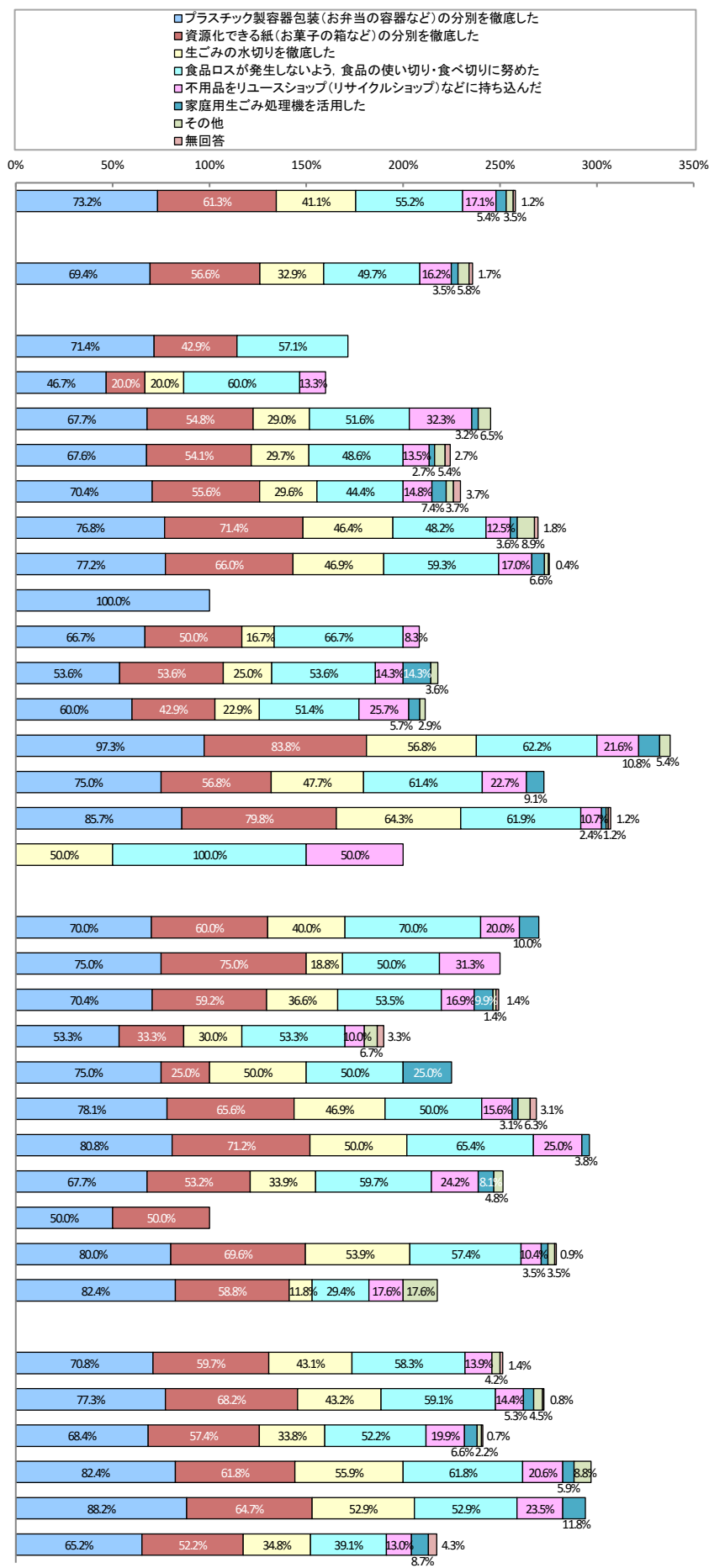
性別・年齢別でみると、「プラスチック製容器包装（お弁当の容器など）の分別を徹底した」は<女性/10歳代>が100.0%、<女性/50歳代>が97.3%であった。（図IV-18-2）

職業別でみると、「プラスチック製容器包装（お弁当の容器など）の分別を徹底した」は、<その他>を除くと、<家事に専念している主婦、主夫>が80.8%で最も高く、次いで<無職>が80.0%であった。（図IV-18-2）

家族構成別でみると、「プラスチック製容器包装（お弁当の容器など）の分別を徹底した」は<親と子ども夫婦と孫（三世代世帯）>が88.2%で最も高く、次いで<親と子ども夫婦（二世代世帯）>が82.4%であった。（図IV-18-2）

<図IV-18-2>性別・年齢別／職業別／家族構成別

全体	(426)
【性別・年齢別】	
男性(計)	(173)
10歳代	(0)
20歳代	(7)
30歳代	(15)
40歳代	(31)
50歳代	(37)
60歳代	(27)
70歳以上	(56)
女性(計)	(241)
10歳代	(1)
20歳代	(12)
30歳代	(28)
40歳代	(35)
50歳代	(37)
60歳代	(44)
70歳以上	(84)
その他	(2)
【職業別】	
専門職	(10)
管理職	(16)
事務・技術職	(71)
販売・生産・労務職	(30)
農林水産業従事者	(4)
自営業・サービス業従事者	(32)
家事に専念している主婦、主夫	(52)
パート従事者	(62)
学生	(4)
無職	(115)
その他	(17)
【家族構成別】	
ひとり暮らし(単身世帯)	(72)
夫婦のみ(一世代世帯)	(132)
親と未婚の子ども(核家族)	(136)
親と子ども夫婦(二世帯世帯)	(34)
親と子ども夫婦と孫(三世帯世帯)	(17)
その他	(23)

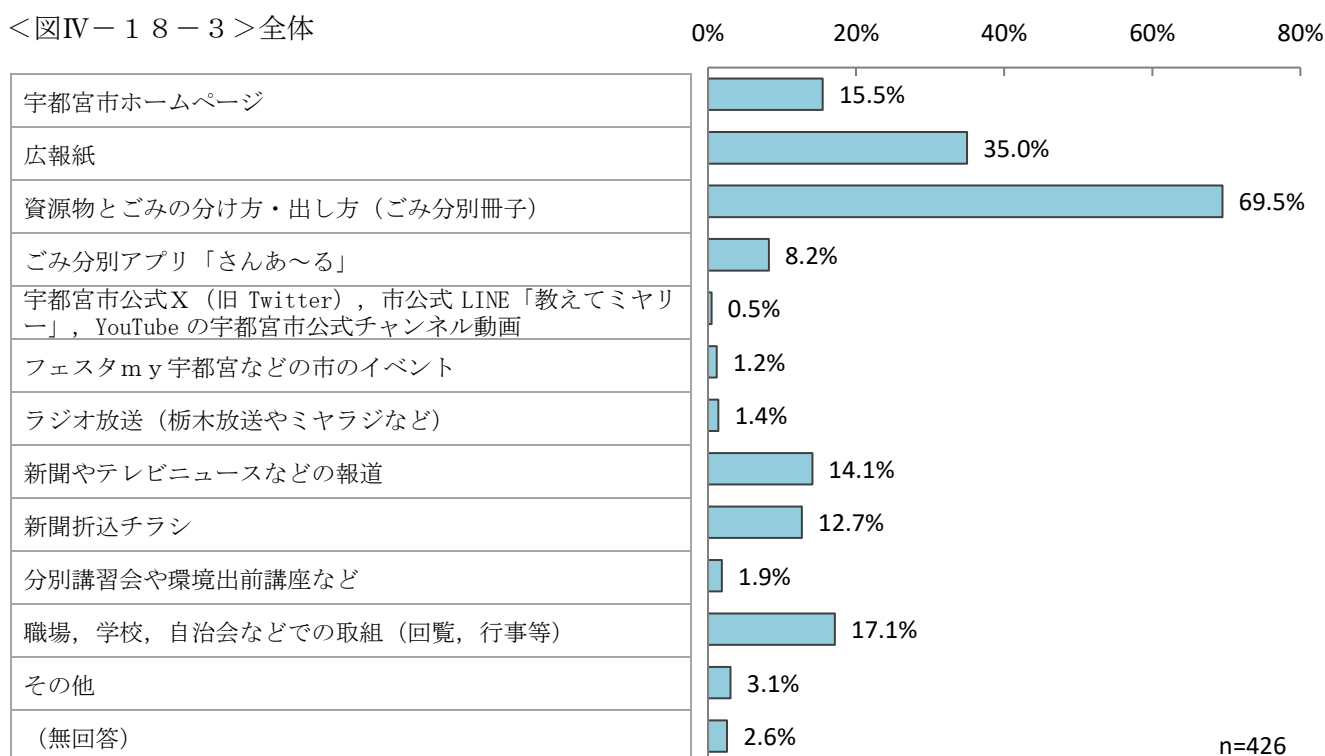


## (2) 焼却ごみ削減の取組のために参考にしたもの

### ◇「資源物とごみの分け方・出し方（ごみ分別冊子）」が約7割

問62	焼却ごみ削減の取組のために、参考にされたものはありますか。	(〇はいくつでも)
		n=426
1	宇都宮市ホームページ	15.5%
2	広報紙	35.0%
3	資源物とごみの分け方・出し方（ごみ分別冊子）	69.5%
4	ごみ分別アプリ「さんあ〜る」	8.2%
5	宇都宮市公式X（旧 Twitter）、市公式 LINE「教えてミヤリー」、YouTube の宇都宮市公式チャンネル動画	0.5%
6	フェスタmy 宇都宮などの市のイベント	1.2%
7	ラジオ放送（栃木放送やミヤラジなど）	1.4%
8	新聞やテレビニュースなどの報道	14.1%
9	新聞折込チラシ	12.7%
10	分別講習会や環境出前講座など	1.9%
11	職場、学校、自治会などでの取組（回覧、行事等）	17.1%
12	その他	3.1%
	（無回答）	2.6%

<図IV-18-3>全体



焼却ごみ削減の取組のために参考にしたものについては、「資源物とごみの分け方・出し方（ごみ分別冊子）」が 69.5%で最も高く、次いで「広報紙」が 35.0%、「職場、学校、自治会などでの取組（回覧、行事等）」が 17.1%と続いている。（図IV-18-3）

#### <参考>

性別・年齢別でみると、「資源物とごみの分け方・出し方（ごみ分別冊子）」は<女性/10歳代>が 100.0%、<女性/60歳代>が 84.1%であった。（図IV-18-4）

職業別でみると、「資源物とごみの分け方・出し方（ごみ分別冊子）」は、<その他>を除くと、<農林水産業従事者>が 100.0%、<無職>が 78.3%であった。（図IV-18-4）

家族構成別でみると、「資源物とごみの分け方・出し方（ごみ分別冊子）」は<ひとり暮らし（単身世帯）>が 80.6%、<夫婦のみ（一世代世帯）>が 73.5%であった。（図IV-18-4）

<図IV-18-4>性別・年齢別／職業別／家族構成別

